



# Prefeitura Municipal de Cruzeiro

ESTADO DE SÃO PAULO



Nº 033 /L

LEI Nº 1.174, DE 31 DE OUTUBRO DE 1974.

" Estima a Receita e Fixa a Despesa para o Exercício de 1975, e dá outras Providências ".

JORGE JOSÉ SANTIAGO, Prefeito Municipal de Cruzeiro, Estado de São Paulo, usando das atribuições que lhe são conferidas por lei, pelo inciso II do artigo 39, do Decreto - Lei Complementar nº 9, de 31 de dezembro de 1969,

FAZ SABER QUE A CÂMARA MUNICIPAL DECRETOU E ELE PROMULGA A SEGUINTE LEI:

Artigo 1º - O Orçamento Geral do Município de Cruzeiro para o Exercício de 1975, discriminados pelos anexos integrantes desta Lei estima a Receita e fixa a Despesa em Cr\$ 10.500.000,00 ( dez milhões e quinhentos mil cruzeiros).

Parágrafo 1º - Do total da Receita de que trata este artigo Cr\$ 10.000.000,00 ( dez milhões de cruzeiros) se refere a Administração Direta e Cr\$ ..... Cr\$ 500.000,00 ( quinhentos mil cruzeiros) a Administração Indireta.

Parágrafo 2º - Do total da Despesa de que trata este artigo Cr\$ 10.000.000,00 ( dez milhões de cruzeiros) se refere a Administração Direta e Cr\$ ..... Cr\$ 500.000,00 ( quinhentos mil cruzeiros) a Administração Indireta.

Artigo 2º - A Receita será realizada mediante arrecadação de Tributos e outras contribuições correntes e de Capital na forma da legislação em vigor e das especificações constantes do anexo nº 2 e de acordo com o seguinte desdobramento:

- continua -



# Prefeitura Municipal de Cruzeiro

ESTADO DE SÃO PAULO

Nº 034 /1



<b>I - Administração Direta</b>		
<b>1 - Receitas Correntes</b>		
1.1 - Receita Tributária	Cr\$ 1.590.000,00	
1.2 - Receita Patrimonial	Cr\$ 9.000,00	
1.3 - Receita Industrial	Cr\$ 450.000,00	
1.4 - Transferências Correntes	Cr\$ 6.120.000,00	
1.5 - Receitas Diversas	Cr\$ 321.000,00	
<b>2 - Receitas de Capital</b>		
2.1 - Receita de Capital	Cr\$ 25.000,00	
2.2 - Transferências de Capital	Cr\$ 1.485.000,00	
		<u>10.000.000,00</u>

<b>II - Administração Indireta</b>		
<b>1.1 - Receitas Correntes</b>		
1.1 - Receitas Correntes	Cr\$ 480.000,00	
<b>2.1 - Receitas de Capital</b>		
2.1 - Receitas de Capital	Cr\$ 20.000,00	
		<u>500.000,00</u>

Artigo 3º - A Despesa será realizada na forma especificada no anexo nº 2, conforme o seguinte desdobramento:

<b>I - Administração Direta</b>		
<b>0 - Governo e Administração Geral</b>		
0 - Governo e Administração Geral	Cr\$ 1.110.000,00	
<b>1 - Administração Financeira</b>		
1 - Administração Financeira	Cr\$ 885.600,00	
<b>4 - Transporte e Comunicação</b>		
4 - Transporte e Comunicação	Cr\$ 510.000,00	
<b>6 - Educação e Cultura</b>		
6 - Educação e Cultura	Cr\$ 1.260.000,00	
<b>7 - Saúde</b>		
7 - Saúde	Cr\$ 319.000,00	
<b>8 - Bem Estar Social</b>		
8 - Bem Estar Social	Cr\$ 495.000,00	
<b>9 - Serviços Urbanos</b>		
9 - Serviços Urbanos	Cr\$ 5.420.400,00	
		<u>10.000.000,00</u>



II - Administração Indireta

Despesa Global

500.000,00

Despesa Geral

10.500.000,00

Artigo 4º - Fica o Poder Executivo autorizado a expedir, mediante Decreto, as Tabelas explicativas e discriminação de verbas discriminadas nos anexos, por unidades orçamentárias.

Artigo 5º - Fica o Poder Executivo autorizado a abrir por Decreto, créditos suplementares até o limite de 50% ( cinquenta por cento), do orçamento da Despesa nos termos do disposto no artigo 7º, obedecidas as normas do artigo 43 - tudo da Lei Federal nº 4.320/64.

Parágrafo Único - No cumprimento do disposto neste artigo, poderá o Poder Executivo suplementar, corrigir, itens dentro das dotações orçamentárias especificadas na tabela explicativa do orçamento analítico da Despesa.

Artigo 6º - Fica o Poder Executivo autorizado a redistribuir, quanto necessário, parcelas de uma para outra unidade orçamentária, de conformidade com o artigo nº 66 da Lei Federal 4.320/64.

Artigo 7º - Fica o Poder Executivo autorizado, a realizar mediante Decreto, observado o disposto no artigo 7º, item II da Lei Federal nº 4.320/64, em qualquer mês do exercício financeiro, "Operações de Crédito" por antecipação da Receita para atender insuficiência da caixa, até o limite da quarta parte da Receita Estimada.

Artigo 8º - Fica o Poder Executivo a redistribuir, por Decreto, as dotações discriminadas da Administração Indireta.

Artigo 9º - Esta Lei entrará em vigor em 1º de janeiro de 1975.

Artigo 10º - Revogam-se as disposições em contrário.

- continua -



# Prefeitura Municipal de Cruzeiro

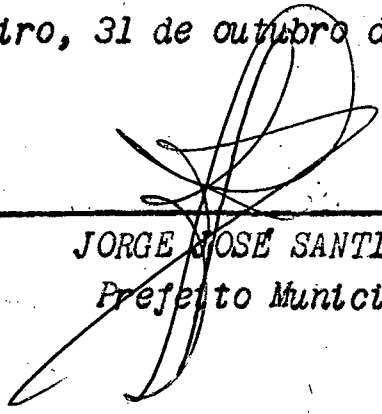
ESTADO DE SÃO PAULO



Nº 036 /L

- continuação -

Cruzeiro, 31 de outubro de 1974.

  
\_\_\_\_\_  
JORGE JOSÉ SANTIAGO,  
Prefeito Municipal.

Publicada na Secretaria da Prefeitura Municipal de  
Cruzeiro, em 31 de outubro de 1974.

Cruzeiro, 31 de outubro de 1974.

  
\_\_\_\_\_  
MARIA ANGELINA FRANCISCO,  
Auxiliar de Escritório.

JJS/maj.



P R E F E I T U R A M U N I C I P A L D E C R U Z E I R O - E S T. D E S A O P A U L O

EXERCÍCIO - 1.975

ANEXO Nº 01 - FL. 01

R E C E I T A	Cr\$	Cr\$	D E S P E S A	Cr\$	Cr\$
<u>RECEITAS CORRENTES</u>			<u>DESPESAS CORRENTES</u>		
Receita Tributária	1.590.000,00		Despesas de Custeio	5.640.000,00	
Receita Patrimonial	9.000,00		Transf. Correntes	<u>989.600,00</u>	6.629.600,00
Receita Industrial	450.000,00		Soma....		<u>6.629.600,00</u>
Transf. Correntes	6.120.000,00		Superavit		<u>1.860.400,00</u>
Receitas Diversas	<u>321.000,00</u>	8.490.000,00	Soma....		<u>8.490.000,00</u>
Soma...		<u>8.490.000,00</u>			
 SUPERAVIT ORÇAMENTÁRIO		1.860.400,00			
 <u>RECEITA DE CAPITAL</u>			<u>DESPESAS DE CAPITAL</u>		
Alienação de Bens	25.000,00		Investimentos	2.650.400,00	
Transf. de Capital	<u>1.485.000,00</u>	<u>1.510.000,00</u>	Inversões Financeiras	420.000,00	
Soma....		3.370.000,00	Transf. de Capital	<u>300.000,00</u>	<u>3.370.400,00</u>
			Soma.....		<u>3.370.000,00</u>

R E S U M O:

Receitas e Despesas Correntes  
 Receitas e Despesas de Capital  
 Soma....

Receita	Despesas
8.490.000,00	6.629.600,00
<u>1.510.000,00</u>	<u>3.370.400,00</u>
10.000.000,00	10.000.000,00

Contador

Prefeito Municipal.



P R E F E I T U R A M U N I C I P A L  
D E C R U Z E I R O


SUMÁRIO GERAL DA RECEITA E DESPESA-EXERCÍCIO

1.975

ANEXO Nº 02-fl. 01

R E C E I T A			D E S P E S A	C#	
<u>RECEITAS TRIBUTARIAS</u>			Administração Geral	1.110.000,00	
1- Impostos	660.000,00		Administração Financeira	885.600,00	
2- Taxas	<u>930.000,00</u>	1.590.000,00	Transp. e Comunicações	510.000,00	
Receita Patrimonial		9.000,00	Educação e Cultura	1.260.000,00	
Receita Industrial		450.000,00	Saúde	319.000,00	
Transf. Correntes		6.120.000,00	Bem Estar Social	495.000,00	
Receitas Diversas		321.000,00	Serviços Urbanos	<u>5.420.400,00</u>	<u>10.000.000,00</u>
Receita de Capital		25.000,00			
Transf. de Capital		<u>1.485.000,00</u>			
Soma...		<u>10.000.000,00</u>			<u>10.000.000,00</u>

  
\_\_\_\_\_  
Contador

  
\_\_\_\_\_  
Prefeito Municipal.

PREFEITURA MUNICIPAL DE CRUZEIRO

RECEITA GERAL - EXERCÍCIO DE 1.975

ANEXO Nº 03-fls 01




CÓDIGOS		ESPECIFICAÇÃO DA RECEITA	PARCELAS		TOTAL
LOCAL	GERAL		Cr\$	Cr\$	GERAL
0000	100.00	RECEITAS CORRENTES			
0100	110.00	A- <u>Receita Tributária</u>			
10	111.00	I- <u>Impostos</u>			
0120	111.20	Imposto sobre o Patrimônio e a Renda			
0130	111.22	1- Imposto Territorial Rural	200.000,00		
0135	111.22	2- Imposto Predial Urbano	300.000,00	500.000,00	
0140	111.24	Imposto de Renda descontado na Fonte		10.000,00	
0145	111.36	Imposto sobre Serviços de Qualquer Natureza		150.000,00	660.000,00
		Total dos Impostos			660.000,00
0200	11.200	II- <u>Taxas</u>			
0210	11.210	Taxa pelo Exercício do Poder de Polícia			
0220	11.210	Taxa de Licença:			
0230	11.210	1- De Localização de Estabelecimentos de Produção, Comércio, Indústrias e Similares	50.000,00		
0240	11.210	2- De Funcionamento de Estabelecimentos em horário Especial	1.000,00		
0250	11.210	3- De Exercício Eventual e Ambulante	1.000,00		
0260	11.210	4- De Execução de Arruamento, loteamento em terrenos particulares	1.000,00		
0270	11.210	5- De Obras Particulares	2.000,00		
0280	11.210	6- De Publicidades	50.000,00		
0290	11.210	7- De Ocupação de Área em Logradouros Públicos	10.000,00		
3000	11.210	8- De Diversões Públicas	35.000,00	150.000,00	
	11.210	<u>Taxa pela prestação de Serviço</u>			
0310	11.220	1- De Remoção de Lixo Domiciliar	50.000,00		
0320	11.220	2- De Conservação de Calçamento	10.000,00		
0330	11.220	3- De Utilização de Rede de Esgoto	150.000,00		
0340	11.220	4- De Iluminação Pública	10.000,00		
0350	11.220	5- De Limpeza Pública	10.000,00		
0360	11.220	6- De Conservação de Redovias	10.000,00	240.000,00	



CÓDIGOS		ESPECIFICAÇÃO DA RECEITA	PARCELAS		TOTAL
LOCAL	GERAL		Cr\$	Cr\$	GERAL
	11.220	<u>OUTRAS TAXAS</u>			
0365	11.220	1-De Expediente	17.000,00		
0370	11.220	2-De Alinhamento e Nivelamento	1.000,00		
0380	11.220	3-De Vistoria	1.000,00		
0390	11.220	4-De Numeração de Prédios	1.000,00	20.000,00	410.000,00
		Total das Taxas			410.000,00
	11.300	<u>CONTRIBUIÇÃO DE MELHORIA</u>			
0410	11.310	1-Taxa de Execução de Calçamento	350.000,00		
0420	11.310	2-Taxa de Execução de Guias e Sargetas	150.000,00		
0430	11.310	3-Outras Contribuições de Melhorias	20.000,00	520.000,00	520.000,00
		Total da Receita Tributária			1.590.000,00
	12.000	<u>B- Receita Patrimonial</u>			
	12.100	Receitas Imobiliárias:			
0520	12.110	1-Renda de Próprios Municipais	3.400,00		
0530	12.110	2-Foros e Laudemios	100,00	3.500,00	
0540	12.210	Participação em Dividendos			
0550	12.310	1-Dividendo de Ações		5.500,00	9.000,00
		Total da Receita Patrimonial			9.000,00
	13.000	<u>C- RECEITAS INDUSTRIAIS</u>			
	13.100	Receita de Serviços Industriais			
0620	13.110	1-Taxa de Consumo de Água	430.000,00		
0630	13.110	2-Taxa de Ligação de Água	10.000,00		
0 0	13.110	3-Taxa de Ligação de Esgoto	10.000,00	450.000,00	450.000,00
		Total da Receita Industrial			450.000,00
	14.000	<u>TRANSFERÊNCIAS CORRENTES</u>			
	14.100	Participação em Tributos Federais			
0720	14.200	1- Retorno do Imposto Territorial Rural	40.000,00		






ANEXO Nº 3- 128.03

CÓDIGOS		ESPECIFICAÇÃO DA RECEITA	PARCELAS		TOTAL GERAL
LOCAL	GERAL		CR	CR	CR
0730	14.200	2-Cota-Parte da Taxa Única sobre Veículos	40.000,00		
0750	14.400	Participação em Tributos Estaduais			
0760	14.410	1-Participação do Imposto s/ Circulação de Mercadorias	6.000.000,00		
0770	14.500	Participações Diversas			
0780	14.500	Contribuições			
0790	14.690	1-Contribuições Diversas - A R E	<u>40.000,00</u>	<u>6.120.000,00</u>	<u>6.120.000,00</u>
		Total das Transferências Correntes			6.120.000,00
		<u>RECEITAS DIVERSAS</u>			
0800	15.000	Multas	30.000,00		
0810	15.100	Indenizações e Restituições	10.000,00		
0820	15.200	Cobrança da Dívida Ativa	<u>110.000,00</u>	150.000,00	
0830	15.300				
0840	15.900	<u>OUTRAS RECEITAS DIVERSAS</u>			
0850	15.920	1-Receta de Mercados	50.000,00		
0860	15.920	2-Receta de Feiras	50.000,00		
0870	15.920	3-Receta de Matadouro	1.000,00		
0880	15.920	4-Receta de Cemitérios	30.000,00		
0890	15.990	5-Eventuais	10.000,00		
0900	15.990	6-Receta de Exercícios Anteriores	<u>30.000,00</u>	<u>171.000,00</u>	<u>321.000,00</u>
		Total das Receitas Diversas			321.000,00
		Total das Receitas Correntes			8.490.000,00
		<u>RECEITAS DE CAPITAL</u>			
1000	20.000	Recetas de Capital			
1000	23.000	Alienação de Bens e Imóveis e Móveis		25.000,00	
1020	25.000	<u>Transferências de Capital</u>			
1030	25.100	Participação em Tributos Federais			
1040	25.120	1-Cota-Parte do Fundo de Participação dos Municípios	1.200.000,00		
1050	25.140	2-Cota-Parte do Imposto Único s/ Energia Elétrica	30.000,00		
1060	25.150	3-Cota-Parte do Imposto Único s/ Minerais do País	5.000,00		
1070	25.170	4-Cota-Parte do Imposto Único s/ Combustíveis e Lubrificantes	<u>250.000,00</u>	<u>1.485.000,00</u>	<u>1.510.000,00</u>
		Total da Receita de Capital			1.510.000,00
		TOTAL GERAL.....			10.000.000,00

P R E F E I T U R A M U N I C I P A L D E  
C R U Z E I R O - E X E R C Í C I O D E 1.975




Anexo 4 Fls 1

C Ó D I G O S		E S P E C I F I C A Ç ã O D A D E S P E S A	P A R C E L A S		TOTAL
LOCAL	GERAL		Cr\$	Cr\$	GERAL Cr\$
		GOVERNO E ADMINISTRAÇÃO GERAL			
100		Poder Legislativo			
		Secretaria da Câmara			
	3000	Despesas Correntes			
	3100	Despesas de Custeio			
	31.10.00	Pessoal			
105	31.11.00	Pessoal Civil	159.000,00		
110	31.20.00	Material de Consumo	20.000,00		
115	31.30.00	Serviços de Terceiros	12.000,00		
120	31.40.00	Encargos Diversos	6.000,00		
	32.00.00	Transferências Correntes			
125	32.30.00	Assistência Social	30.600,00		
130	32.50.00	Previdência Social	22.000,00		
	4000	Despesas de Capital			
	4100	Investimentos			
135	41.10.00	Material Permanente	<u>2.400,00</u>	252.000,00 /	
200		Poder Executivo			
		Gabinete do Prefeito			
	3000	Despesas Correntes			
	3100	Despesas de Custeio			
	3110	Pessoal			
201	31.11.02	Pessoal Civil	100.000,00		
202	31.20.02	Material de Consumo	40.000,00		
203	31.30.02	Serviços de Terceiros	60.000,00		
204	31.40.02	Encargos Diversos	<u>120.000,00</u>	320.000,00	
	4000	Despesas de Capital			
	4100	Investimentos			
205	41.40.02	Material Permanente		5.000,00	
206	41.30.02	Equipamentos e Instalações		25.000,00	
		Planejamento e Coordenação			
	3000	Despesas correntes			



C Ó D I G O S		E S P E C I F I C A Ç ã O D A D E S P E S A	P A R C E L A S		TOTAL GERAL
LOCAL	GERAL		Ct\$	Ct\$	Ct\$
3100	31.00	Despesas de Custeio			
31	31.10	Pessoal			
207	31.11.04	Pessoal Civil	110.000,00		
208	31.20.04	Material de Consumo	20.000,00		
209	31.30.04	Serviços de Terceiros	<u>20.000,00</u>	150.000,00	
	4000	Despesas de Capital			
	4100	Investimentos			
210	41.30.04	Equipamentos e Instalações		5.000,00	
	32.00	Transferências Correntes			
	32.10.04	Subvenções Sociais			
211	32.15.04	Instituições Privadas		5.000,00	
		<u>PROCURADORIA JURIDICA</u>			
	30.00	Despesas Correntes			
	31.00	Despesas de Custeio			
	31.10.05	Pessoal			
212	31.11.05	Pessoal Civil	48.000,00		
213	31.20.05	Material de Consumo	20.000,00		
214	31.30.05	Serviços de Terceiros	<u>30.000,00</u>	98.000,00	
		<u>DIRETORIA DE ADMINISTRAÇÃO</u>			
	3000	Despesas Correntes			
	3100	Despesas de Custeio			
	31.10.07	Pessoal			
215	31.11.07	Pessoal Civil	54.000,00		
216	31.20.07	Material de Consumo	20.000,00		
217	31.30.07	Serviços de Terceiros	<u>20.000,00</u>	94.000,00	
	4000	Despesas de Capital			
	4100	Investimentos			
218	41.40.07	Material Permanente		50.000,00	
		<u>SEÇÃO PESSOAL</u>			
	3000	Despesas Correntes			



CÓDIGOS		E S P E C I F I C A Ç Ã O D A D E S P E S A	P A R C E L A S		TOTAL GERAL
LOCAL	GERAL		Ct\$	Ct\$	Ct\$
219	31.00 31.10.09 31.11.09	Despesas de Custeio Pessoal Pessoal Civil		48.000,00	
		<u>PORTARIA</u>			
	3000	Despesas Correntes			
	3100	Despesas de Custeio			
	3110	Pessoal			
220	31.11.09	Pessoal Civil	14.400,00		
221	31.20.09	Material de Consumo	<u>3.600,00</u>	18.000,00	
		<u>JUNTA DE ALISTAMENTO MILITAR</u>			
	3000	Despesas Correntes			
	3100	Despesas de Custeio			
	31.10.09	Pessoal			
222	31.11.09	Pessoal Civil	24.000,00		
223	31.20.09	Material de Consumo	3.000,00		
224	31.30.09	Serviços de Terceiros	<u>3.000,00</u>	30.000,00	
		<u>TIRO DE GUERRA</u>			
	3000	Despesas Correntes			
	3100	Despesas de Custeio			
225	31.20.09	Material de Consumo	10.000,00		
226	31.30.09	Serviços de Terceiros	5.000,00		
227	31.40.09	Encargos Diversos	5.000,00		
	4000	Despesas de Capital			
	4100	Investimentos			
	41.10.09	Obras Públicas	30.000,00		
	41.40.09	Material Permanente	<u>5.000,00</u>	<u>55.000,00</u>	<u>1.110.000,00</u>
		Soma da Administração Geral			1.110.000,00



CÓDIGOS		ESPECIFICAÇÃO DA DESPESA	PARCELAS		TOTAL GERAL
LOCAL	GERAL		CR\$	CR\$	CR\$
300		Administração Financeira			
		Diretoria de Finanças			
	3000	Despesas Correntes			
	3100	Despesas de Custeio			
	31.10.10	Pessoal			
301	31.11.10	Pessoal Civil		21.600,00	
		<u>ANRECADACAO</u>			
	3000	Despesas Correntes			
	3100	Despesas de Custeio			
	3110	Pessoal			
302	31.11.11	Pessoal Civil		36.000,00	
		<u>FISCALIZACAO</u>			
	3000	Despesas Correntes			
	3110	Despesas de Custeio			
	3110	Pessoal			
303	31.11.12	Pessoal Civil	34.200,00		
304	31.20.12	Material de Consumo	<u>3.800,00</u>	<u>38.000,00</u>	
		<u>CONTABILIDADE</u>			
	3000	Despesas Correntes			
	3100	Despesas de Custeio			
	31.10.16	Pessoal			
305	31.11.16	Pessoal Civil	150.000,00		
306	31.28.16	Material de Consumo	100.000,00		
307	31.30.16	Serviços de Terceiros	100.000,00		
	4000	Despesas de Capital			
	4100	Investimentos			
308	41.40.16	Material Permanente	40.000,00		



ANEXO Nº 4 fls.05

CÓDIGOS		E S P E C I F I C A Ç Ã O D A D E S P E S A	P A R C E L A S		TOTAL GERAL
LOCAL	GERAL		Cr\$	Cr\$	Cr\$
309	3000 3100 31.40.36	Despesas Correntes Despesas de Custeio Encargos Diversos Total da Administração Financeira	<u>200.000,00</u>	<u>490.000,00</u>	<u>585.600,00</u> 585.600,00
400		<u>TRANSPORTES E COMUNICAÇÕES</u>			
		<u>Serviços Rodoviários Municipais</u>			
	3000	Despesas Correntes			
	3100	Despesas de Custeio			
	31.10.42	Pessoal			
401	31.11.42	Pessoal Civil	180.000,00		
402	31.20.42	Material de Consumo	80.000,00		
403	31.30.42	Serviços de Terceiros	20.000,00		
	4000	Despesas de Capital			
	4100	Investimentos			
404	41.10.42	Obras Públicas			
	41.12.42	Execução	150.000,00		
405	41.30.42	Equipamentos e Instalações	50.000,00		
406	41.40.42	Material Permanente	<u>10.000,00</u>	<u>490.000,00</u>	
		Comunicações			
	3000	Despesas Correntes			
	3100	Despesas de Custeio			
	3110	Pessoal			
407	31.11.46	Pessoal Civil	9.600,00		
408	31.20.46	Material de Consumo	3.400,00		
409	41.30.46	Serviços de Terceiros	2.000,00		
	4000	Despesas de Capital			
	4100	Investimento			
410	41.40.46	Material Permanente	<u>5.000,00</u>	<u>20.000,00</u>	<u>510.000,00</u>
		Soma de Transportes e Comunicações			510.000,00



CÓDIGOS		ESPECIFICAÇÃO DA DESPESA	PARCELAS		TOTAL GERAL
LOCAL	GERAL		Cr\$	Cr\$	Cr\$
500		Educação e Cultura			
		Ensino Primário			
	3000	Despesas Correntes			
	3100	Despesas de Custeio			
	31.10.61	peçoal			
501	31.11.61	Pessoal Civil	180.000,00		
502	31.20.61	Material de Consumo	50.000,00		
503	31.30.61	Serviços de Terceiros	50.000,00	280.000,00 /	
	3200	Transferências Correntes			
	32.10.61	Subvenções Sociais			
504	32.12.61	Instituições Federais	30.000,00		
505	32.13.61	Instituições Estaduais	7.000,00		
506	32.14.61	Instituições Municipais	130.000,00	167.000,00 /	
		Ensino Superior			
	3000	Despesas Correntes			
	3200	Transferências Correntes			
507	32.10.	Subvenções Sociais			
	32.14.64 /	Instituições Municipais		180.000,00 —	
		EDUCAÇÃO E CULTURA ARTISTICA			
	3000	Despesas Correntes			
	3200	Transferências Correntes			
	3210	Subvenções Sociais			
	32.14.65	Instituições Municipais	20.000,00		
	4000	Despesa de Capital			
	4100	Investimento			
509	41.10.65	Obras Públicas	80.000,00	100.000,00	
		EDUCAÇÃO FISICA E ESPORTE			
		Comissão Municipal de Esportes			
	3000	Despesas Correntes			
	3200	Transferências Correntes			
	3210	Subvenções Sociais			
510	32.14.66	Instituições Municipais		100.000,00	

CÓDIGOS		ESPECIFICAÇÃO DA DESPESA	PARCELAS		TOTAL GERAL
LOCAL	GERAL		CC	CC	CC
		Estádio Municipal			
	3000	Despesas Correntes			
	3100	Despesas de Custeio			
	3110	Pessoal			
511	31.11.66	Pessoal Civil	50.000,00		
512	31.20.66	Material de Consumo	<u>15.000,00</u>	65.000,00	
		Pesquisa, orientação e Difusão Cultural			
		Biblioteca Pública			
	3000	Despesas Correntes			
	3100	Despesas de Custeio			
	3110	Pessoal			
513	31.11.67	Pessoal Civil	10.400,00		
514	31.20.67	Material de Consumo	1.600,00		
	4000	Despesas de Capital			
	4100	Investimentos			
515	41.40.67	Material Permanente	<u>6.000,00</u>	<u>18.000,00</u>	<u>910.000,00</u>
		Soma da Educação e Cultura			<u>910.000,00</u>
600		SAÚDE			
	3000	Assistência Médica			
	3100	Despesas Correntes			
	3110	Despesas de Custeio			
	31.10.72	Pessoal			
	31.11.72	Pessoal Civil	79.000,00		
602	31.20.72	Material de Consumo	<u>50.000,00</u>	129.000,00	
	3200	Transferências Correntes			
	3210	Subvenções Sociais			
603	32.15.72	Instituições Privadas		5.000,00	
	4000	Despesas de Capital			
	4100	Investimento			
604	41.40.72	Material Permanente		<u>5.000,00</u>	<u>139.000,00</u>
		Soma da Saúde			<u>139.000,00</u>





CÓDIGOS		ESPECIFICAÇÃO DA DESPESAS	PARCELAS		TOTAL GERAL
LOCAL	GERAL		Cr\$	Cr\$	
700		<u>BEM ESTAR SOCIAL</u>			
		Diretoria de Assistência Social			
	3000	Despesas Correntes			
	3100	Despesas de Custeio			
	3110	Pessoal			
701	31.11.80	Pessoal Civil	25.000,00		
702	31.20.80	Material de Consumo	<u>10.000,00</u>	35.000,00	
	3000	Transferências Correntes			
	3210	Subvenções Sociais			
703	32.15.81	Instituições Privadas		90.000,00	
	3230	Transferência de Assistência e Previdência Social			
704	32.81.82	Inativos	35.000,00		
705	32.32.82	Pensionistas	12.000,00		
705	32.33.83	Salário-Família	<u>93.000,00</u>	140.000,00	
705	32.50.81	Contribuição de Previdência Social		200.000,00	
	3270	Diversas Transferências Correntes			
706	3276.82	Diversos		<u>30.000,00</u>	495.000,00
		Soma do Bem Estar Social			<u>495.000,00</u>
800		<u>SERVIÇOS URBANOS</u>			
		Diretoria de Obras			
		Administração			
	3000	Despesas Correntes			
	3100	Despesas de Custeio			
	3110	Pessoal			
801	3111.90	Pessoal Civil	46.000,00		
802	3120.90	Material de Consumo	15.000,00		
803	31.30.90	Serviços de Terceiros <sup>4</sup>	5.000,00		
	4000	Despesas de Capital			
	4100	Investimentos			
804	41.30.90	Equipamentos e Instalações	<u>7.000,00</u>	73.000,00	
		Almoxarifado e Garagem			
	3000	Despesas Correntes			
	3100	Despesas de Custeio			
	3110	Pessoal			
805	31.11.90	Pessoal Civil	65.000,00		
806	31.20.90	Material de Consumo	<u>350.000,00</u>	415.000,00	
		<u>SERVIÇOS DE ÁGUA E ESGOTO</u>			
	3000	Despesas Correntes			
	3100	Despesas de Custeio			
	3110	Pessoal			
807	31.11.91	Pessoal Civil	163.500,00		
808	31.20.91	Material de Consumo	50.000,00		
809	31.30.91	Serviços de Terceiros	5.000,00		



CÓDIGOS		ESPECIFICAÇÃO DA DESPESA	PARCELAS		TOTAL GERAL
LOCAL	GERAL		R\$	R\$	
	4000	Despesas de Capital			
	4106	Investimentos			
	4110	Obras Públicas			
810	41.12.91	Execução	<u>240.000,00</u>	456.500,00	
		<u>LIMPEZA PÚBLICA</u>			
	3000	Despesas Correntes			
	3100	Despesas de Custeio			
	3110	Pessoal			
811	31.11.92	Pessoal Civil	198.000,00		
812	31.20.92	Material de Consumo	45.000,00		
	4000	Despesas de Capital			
	4100	Investimentos			
813	41.30.92	Equipamentos e Instalações	<u>150.000,00</u>	393.000,00	
		<u>ILUMINAÇÃO PÚBLICA</u>			
	3000	Despesas Correntes			
	3100	Despesas de Custeio			
814	31.10.93	Pessoal			
	31.11.93	Pessoal Civil	32.000,00		
815	31.30.93	Serviços de Terceiros	338.000,00		
	4000	Despesas de Capital			
	4100	Investimentos			
816	41.30.93	Equipamentos e Instalações	<u>150.000,00</u>	520.000,00	
		<u>RUAS E AVENIDAS</u>			
	3006	Despesas Correntes			
	3100	Despesas de Custeio			
	3110	Pessoal			
817	31.11.94	Pessoal Civil	1.280.000,00		
818	31.20.94	Material de Consumo	180.000,00		
819	31.30.94	Serviços de Terceiros	50.000,00		
	4000	Despesas de Capital			
	4100	Investimentos			
	41.10.94	Obras Públicas			
820	41.12.94	Execução	700.000,00		
	4200	Inversões Financeiras			
821	42.10.94	Aquisição de Imóveis	<u>220.000,00</u>	2.430.000,00	
		<u>PRACAS, PARQUES E JARDINS</u>			
	3009	Despesas Correntes			
	3110	Pessoal			
822	31.11.95	Pessoal Civil	120.000,00		




CÓDIGOS		ESPECIFICAÇÃO DA DESPESA	PARCELAS		TOTAL GERAL
LOCAL	GERAL		C\$	C\$	C\$
823	31.20.95	Material de Consumo	50.000,00		
	4000	Despesas de Capital			
	4100	Investimentos			
	41.10.95	Obras Públicas			
824	41.12.95	Execução	<u>160.000,00</u>	330.000,00	
		<u>MERCADOS E FEIRAS</u>			
	3000	Despesas Correntes			
	3100	Despesas de Custeio			
	3110	Pessoal			
825	31.11.96	Pessoal Civil	48.000,00		
826	31.20.96	Material de Consumo	<u>10.000,00</u>	58.000,00	
		<u>MATADOURO</u>			
	3000	Despesas Correntes			
	3100	Despesas de Custeio			
	3110	Pessoal			
827	31.11.96	Pessoal Civil	4.200,00		
828	31.20.96	Material de Consumo	<u>200,00</u>	4.400,00	
		<u>CEMITERIOS</u>			
	3000	Despesas Correntes			
	3100	Despesas de Custeio			
	3110	Pessoal			
829	31.11.97	Pessoal Civil	61.500,00		
830	31.20.96	Material de Consumo	9.000,00		
	4000	Despesas de Capital			
	4100	Investimentos			
831	4110	Obras Públicas			
	41.12.97	Execução	150.000,00		
	4200	Inversões Financeiras			
832	42.D.97	Aquisição de Imóveis	<u>150.000,00</u>	<u>370.500,00</u>	
		Soma dos Serviços Urbanos		5.051.400,00	
		SUB-TOTAL.....		8.800.000,00	



C Ó D I G O S		E S P E C I F I C A Ç ã O D A D E S P E S A	P A R C E L A S	
LOCAL	GERAL		Cr\$	Cr\$
900		Fundo de Participação dos Municípios		
		Administração Financeira		
910		Dívida		
	4000	Despesas de Capital		
	4300	Transferências de Capital		
	4310	Amortização		
911	431113	Amortização da Dívida Pública	<u>300.000,00</u>	300.000,00
920		Educação e Cultura		
		Ensino 1º Grau		
	4000	Despesas de Capital		
	41.000	Investimentos		
	41.110	Obras Públicas		
921	41.12.61	Execução	300.000,00	
	4200	Inversões Financeiras		
	42.10.61	Aquisição de Imóveis	<u>50.000,00</u>	350.000,00
930		Saúde		
		Assistência Médica		
	3000	Despesas Correntes		
	3100	Despesas de Custeio		180.000,00
931	3110	Serviços de Terceiros		
940		Serviços Urbanos		
		Saneamento Serviços de Água e Esgoto		
	4000	Despesas Correntes		
	4100	Investimentos		
	4110	Obras Públicas		
	41.12.94	Execução		370.000,00
		Soma das despesas do F.P.M.		<u>1.200.000,00</u>
		Total Geral		10.000.000,00

PREFEITURA MUNICIPAL DE CRUZEIRO ESTADO DE SÃO PAULO  
EXERCICIO DE 1.975



DEMONSTRAÇÃO DA DESPESA PELAS FUNÇÕES SEGUNDO AS CATEGORIAS ECONÔMICAS

Anexo 6 Fls 1

FUNÇÕES E SUB-FUNÇÕES	Despesas Correntes			Despesas de Capital			TOTAL	TOTAL GERAL
	Despesas de Custeio	Transf. Correntes	Total Cr\$	Investimentos	Inversão Financeira	Transf. de Capital		
<b>Governo e Administração Geral</b>								
<b>Poderes Legislativo</b>								
Câmara Municipal	197.000,00	52.600,00	249.600,00	2.400,00			2.400,00	252.000,00
<b>Poder Executivo</b>								
Gabinete do Prefeito	320.000,00		320.000,00	30.000,00			30.000,00	350.000,00
Planejamento e Coordenação	150.000,00	5.000,00	155.000,00	5.000,00			5.000,00	160.000,00
Procuradoria Jurídica	98.000,00		98.000,00					98.000,00
Diretoria de Administração	94.000,00		94.000,00	5.000,00			5.000,00	5.000,00
Seção Pessoal	48.000,00		48.000,00					48.000,00
Portaria	18.000,00		18.000,00					18.000,00
Junta de Alistamento Militar	30.000,00		30.000,00					30.000,00
Tiro de Guerra	20.000,00		20.000,00	35.000,00			35.000,00	55.000,00
<b>SOMA</b>	<b>975.900,00</b>	<b>57.600,00</b>	<b>1.032.600,00</b>	<b>77.400,00</b>			<b>77.400,00</b>	<b>1.110.000,00</b>
<b>Administração Financeira</b>								
Diretoria de Finanças	21.600,00		21.600,00					21.600,00
Arrecadação	36.000,00		36.000,00					36.000,00
Fiscalização	38.000,00		38.000,00					38.000,00
Contabilidade	450.000,00		450.000,00	40.000,00			40.000,00	490.000,00
Divídas						300.000,00	300.000,00	300.000,00
<b>SOMA</b>	<b>545.600,00</b>		<b>545.600,00</b>	<b>40.000,00</b>		<b>300.000,00</b>	<b>340.000,00</b>	<b>885.600,00</b>
<b>Transporte e Comunicações</b>								
Serviços Rodoviário Municipal	280.000,00		280.000,00	210.000,00			210.000,00	490.000,00
Comunicação	15.000,00		15.000,00	5.000,00			5.000,00	20.000,00
<b>SOMA</b>	<b>295.000,00</b>		<b>295.000,00</b>	<b>215.000,00</b>			<b>215.000,00</b>	<b>510.000,00</b>
<b>Educação e Cultura</b>								
Ensino 1º Grau	280.000,00	167.000,00	447.000,00	300.000,00	50.000,00		350.000,00	790.000,00
Ensino Superior		180.000,00	180.000,00					180.000,00
Educação e Cultura Artística		20.000,00	20.000,00	80.000,00			80.000,00	100.000,00
Educação Física e Esporte		100.000,00	100.000,00					100.000,00



ANEXO 6- FLS -02

	DESPESAS CORRENTES			DESPESAS DE CAPITAL				TOTAL GERAL
	Despesas de Custeio	Transferências Correntes	TOTAL	Investimentos	Inversões de Capital	Transferências de Capital	TOTAL	
Estádio Municipal	65.000,00		65.000,00					65.000,00
Pesquisa, Orientação, Difusão e Cultura	12.000,00		12.000,00	6.000,00			6.000,00	18.000,00
Soma.....	357.000,00	467.000,00	824.000,00	386.000,00	50.000,00		436.000,00	1.260.000,00
<b>SAÚDE</b>								
Assistência Médica	309.000,00		309.000,00					309.000,00
Subvenções Sociais		5.000,00	5.000,00	5.000,00			5.000,00	10.000,00
Soma.....	309.000,00	5.000,00	314.000,00	5.000,00			5.000,00	319.000,00
<b>BEM ESTAR SOCIAL</b>								
Diretoria de Assist. Social	35.000,00		35.000,00					35.000,00
Subvenções Sociais		90.000,00	90.000,00					90.000,00
Assistência Social		170.000,00	170.000,00					170.000,00
Previdência Social		200.000,00	200.000,00					200.000,00
Soma.....	35.000,00	460.000,00	495.000,00					495.000,00
<b>SERVIÇOS URBANOS</b>								
Diretoria de Obras	66.000,00		66.000,00	7.000,00			7.000,00	73.000,00
Almoxarifado e Garagem	415.000,00		415.000,00					415.000,00
Serviços de Água e Esgotos	216.500,00		216.500,00	610.000,00			610.000,00	826.500,00
Limpeza Pública	243.000,00		243.000,00	150.000,00			150.000,00	393.000,00
ILUMINAÇÃO PÚBLICA	370.000,00		370.000,00	150.000,00			150.000,00	520.000,00
RUAS E AVENIDAS	1.510.000,00		1.510.000,00	700.000,00	220.000,00		920.000,00	2.430.000,00
PRAÇAS, PARQUES E JARDINS	170.000,00		170.000,00	160.000,00			160.000,00	330.000,00
MERCADOS, FEIRAS E MATA DOURO	62.400,00		62.400,00					62.400,00
CEMITÉRIOS	70.500,00		70.500,00	150.000,00	150.000,00		300.000,00	370.500,00
SOMA.....	3.123.400,00		3.123.400,00	1.927.000,00	370.000,00		2.297.000,00	5.420.400,00
TOTAL GERAL.....	5.640.000,00	989.600,00	6.629.600,00	2.650.400,00	420.000,00	300.000,00	3.370.400,00	10.000.000,00


PREFEITURA MUNICIPAL DE CRUZEIRO

EXERCICIO DE - 1.975

Demonstração da Despesa pelas Categorias Econômicas Segundo as

FUNÇÕES

ANEXO 7- fl. 01



CATEGORIAS ECONÔMICAS	Administração Geral	Administração Financeira	Transportes e Comunicações	Educação e Cultura	SAÚDE	BEM ESTAR SOCIAL	Serviços Urbanos	TOTAL GERAL
Despesas Correntes								
Despesas de Custeio								
Pessoal Civil	557.400,00	241.800,00	189.600,00	240.400,00	79.900,00	25.000,00	2.016.200,00	3.349.400,00
Material de Consumo	136.600,00	103.800,00	83.400,00	66.600,00	50.000,00	10.000,00	709.200,00	1.159.600,00
Serviços de Terceiros	150.000,00	100.000,00	22.000,00	50.000,00	180.000,00	-	398.000,00	900.000,00
Encargos Diversos	131.000,00	100.000,00	-	-	-	-	-	231.000,00
Soma das Despesas de Custeio	975.000,00	545.600,00	295.000,00	357.000,00	309.000,00	35.000,00	3.123.400,00	5.640.000,00
TRANSFERÊNCIAS CORRENTES								
Subvenções Sociais	5.000,00			467.000,00	5.000,00	90.000,00		567.000,00
Assistência Social	30.600,00					170.000,00		200.600,00
Previdência Social	22.000,00					200.000,00		222.000,00
Soma das Transferências Correntes	57.600,00			467.000,00	5.000,00	460.000,00		989.600,00
Soma das Despesas Correntes	1.032.600,00	545.600,00	295.000,00	824.000,00	314.000,00	495.000,00	3.123.400,00	6.629.600,00
DESPESAS DE CAPITAL								
Investimentos								
Obras Públicas	30.000,00		150.000,00	380.000,00			1.620.000,00	2.180.000,00
Equipamentos e Instalações	30.000,00		50.000,00					80.000,00
Material Permanente	17.400,00	40.000,00	15.000,00	6.000,00	5.000,00		307.000,00	390.400,00
Soma dos Investimentos	77.400,00	40.000,00	215.000,00	386.000,00	5.000,00		1.927.000,00	2.650.400,00
Inversões Financeiras								
Aquisição de Imóveis				50.000,00			370.000,00	420.000,00
Soma das Inversões Financeira				50.000,00			370.000,00	420.000,00




ANEXO 7 - FLS. 02

CATEGORIAS ECONÔMICAS	Administração Geral	Administração Financeira	Transportes e Comunicações	Educação e Cultura	SAÚDE	Bem Estar Social	Serviços Urbanos	TOTAL GERAL C\$
Transf. de Capital								
Amortização da Dívida Pública		300.000,00						300.000,00
Soma das Transferências de Capital		300.000,00						300.000,00
Soma das Despesas de Capital	77.400,00	340.000,00	215.000,00	436.000,00	5.000,00		2.297.000,00	3.370.400,00
TOTAL GERAL.....	1.110.000,00	885.600,00	510.000,00	1.260.000,00	319.000,00	495.000,00	5.420.400,00	10.000.000,00



P R E F F E I T U R A   M U N I C I P A L D E   C R U Z E I R O

EXERCICIO DE 1.975




DEMONSTRACAO DA DESPESA PELAS UNIDADES ORÇAMENTARIAS SEGUNDO AS CATEGORIAS ECONOMICAS

Anexo nº 8 Fls nº 1

UNIDADES ORÇAMENTARIAS	DESPESAS CORRENTES			DESPESAS DE CAPITAL			TOTAL	TOTAL GERAL
	Despesas de Custeio	Transf. Correntes	Total	Investimentos	Inversões Financeiras	Transf. de Capital		
Câmara Municipal	197.000,00	52.600,00	249.600,00	2.400,00			2.400,00	252.000,00
Gabinete do Prefeito	778.000,00	5.000,00	783.000,00	75.000,00			75.000,00	858.000,00
Administração Financeira	545.600,00		545.600,00	40.000,00		300.000,00	340.000,00	885.600,00
Transporte e Comunicação	295.000,00		295.000,00	215.000,00			215.000,00	510.000,00
Educação e Cultura	357.000,00	467.000,00	824.000,00	386.000,00	50.000,00		436.000,00	1.260.000,00
Saúde	309.000,00	5.000,00	314.000,00	5.000,00			5.000,00	319.000,00
Bem Estar Social	35.000,00	460.000,00	495.000,00					495.000,00
Serviços Urbanos	3.123.400,00		3.123.400,00	1.927.000,00	370.000,00		2.297.000,00	5.420.400,00
<b>SOMA</b>	<b>5.640.000,00</b>	<b>9989.600,00</b>	<b>6.629.600,00</b>	<b>2.650.400,00</b>	<b>420.000,00</b>	<b>300.000,00</b>	<b>3.370.400,00</b>	<b>10.000.000,00</b>

P R E F F E I T U R A M U N I C I P A L D E C R U Z E I R O  
EXERCICIO DE 1.975



DEMONSTRAÇÃO DA DESPESA PELAS UNIDADES ORÇAMENTARIAS SEGUNDO AS FUNÇÕES

UNIDADES ORÇAMENTARIAS	Anexo nº 9							Total Geral
	Administração Geral	Administração Financeira.	Transporte e Comunicações	Educação e Cultura	Saude	Bem estar Social	Serviços Urbanos	
Câmara Municipal	252.000,00							252.000,00
Gabinete do Prefeito	858.000,00							858.000,00
Administração Financeira		885.600,00						885.600,00
Transporte e Comunicação			510.000,00					510.000,00
Educação e Cultura				1.260.000,00				1.260.000,00
Saúde					319.000,00			319.000,00
Bem Estar Social						495.000,00		495.000,00
Serviços Urbanos							5.420.400,00	5.420.400,00
SOMA	1.110.000,00	885.600,00	510.000,00	1.260.000,00	319.000,00	495.000,00	5.420.400,00	10.000.000,00