

Prefeitura Municipal de Cruzeiro

Estado de São Paulo

Procuradoria Jurídica

LEI Nº 4.637 DE 14 DE DEZEMBRO DE 2017.

“QUE ESTIMA A RECEITA E FIXA A DESPESA DO MUNICÍPIO DE CRUZEIRO, PARA O EXERCÍCIO FINANCEIRO DE 2018, E DÁ OUTRAS PROVIDÊNCIAS.”

THALES GABRIEL FONSECA, PREFEITO MUNICIPAL DE CRUZEIRO, ESTADO DE SÃO PAULO, NO USO DAS ATRIBUIÇÕES LEGAIS, FAZ SABER, que a Câmara Municipal de Cruzeiro, Estado de São Paulo aprovou, e ele sanciona a seguinte Lei:


Art. 1º - O Orçamento do Município de Cruzeiro, Estado de São Paulo, para o Exercício Financeiro de 2018, abrangendo seus Poderes, seus fundos, órgãos e entidades da administração pública direta e indireta, discriminado através dos anexos integrantes desta Lei, estima a Receita e fixa a Despesa no valor de **R\$182.608.560,00 (cento e oitenta e dois milhões, seiscentos e oito mil, quinhentos e sessenta reais)**, sendo R\$152.767.266,51 (cento e cinquenta e dois milhões, setecentos e sessenta e sete mil, duzentos e sessenta e seis reais e cinquenta e um centavos) destinados ao Poder Executivo e R\$6.997.593,49 (seis milhões, novecentos e noventa e sete mil, quinhentos e noventa e três reais e quarenta e nove centavos) ao Poder Legislativo, contemplando o montante de R\$159.764.860,00 (cento e cinquenta e nove milhões, setecentos e sessenta e quatro mil, oitocentos e sessenta reais) da Administração Direta e R\$22.843.700,00 (vinte e dois milhões, oitocentos e quarenta e três mil e setecentos reais) da Administração Indireta, elaborado nos termos da Lei Federal n.º 4.320, de 17 de Março de 1964, e Lei Complementar n.º 101/2000 de 04 de maio de 2.000.

TÍTULO II DA ESTIMATIVA DA RECEITA

Art. 2º - A Receita será realizada mediante a arrecadação de Tributos e transferências da União e do Estado, na forma da Legislação vigente e das classificações constantes do anexo II da Lei Federal n.º 4.320 de 17 de Março de 1964, e Portaria da Secretaria do Tesouro Nacional n.º 303/05 de 28 de Abril de 2005, com os seguintes desdobramentos em suas categorias:

1 - RECEITAS CORRENTES

1100.00.00	Impostos, Taxas e Contribuições de Melhoria	24.287.000,00
1200.00.00	Receita de Contribuições	1.874.600,00
1300.00.00	Receitas Patrimoniais	1.386.480,00
1600.00.00	Receitas de Serviços	21.969.280,00



Prefeitura Municipal de Cruzeiro

Estado de São Paulo

Procuradoria Jurídica

1700.00.00	Transferências Correntes	150.342.000,00
9700.00.00	(-) Contas Redutoras FUNDEB	(18.014.640,00)
1900.00.00	Outras Receitas Correntes	727.840,00
TOTAL RECEITAS CORRENTES		182.572.560,00

2 – RECEITAS DE CAPITAL


2.200.00.00	Alienação de Bens	36.000,00
TOTAL RECEITAS CAPITAL		36.000,00
TOTAL GERAL (corrente + capital)		182.608.560,00

TÍTULO III DA FIXAÇÃO DA DESPESA

Art. 3º - A Despesa será realizada na forma da Legislação vigente e segundo a discriminação constante dos Anexos II, VI, VIII e IX da Lei n.º 4.320/64, que se apresentam em conjunto e classificações funcionais programáticas estabelecidas nas Portarias Interministeriais n.º 42/1999, de 14 de abril de 1999, n.º 163/2001 de 04 de maio de 2.001, n.º 211 e portarias n.º 327, 328, 339 e 589/2001, portarias 447 e 448/2002, portarias 470, 471 e 564/2004 e 113/2005e suas posteriores alterações. No Quadro de Detalhamento da Despesa pelas Unidades Orçamentárias, que se encontram com os seguintes desdobramentos:

1 - POR PROGRAMAS

1	Processo Legislativo	6.997.593,49
2	Supervisão e Coordenação Superior	2.051.900,00
3	Ordenamento Econômico e Financeiro	19.418.800,00
4	Organização Administrativa	7.013.800,00
7	Defesa do Interesse Público	81.000,00
8	Desenvolvimento Cultural	101.700,00
11	Preservação e Conservação Ambiental	5.079.700,00
12	Ensino Fundamental	44.470.900,00
14	Ensino Infantil	2.301.600,00
15	Ensino Superior	27.900,00
16	Ensino Supletivo	17.700,00
19	Formação da Cidadania	300,00
20	Integração à Cidadania	41.400,00
22	Controle e Segurança	79.700,00
24	Modernização e Desenvolvimento Urbano	192.700,00
25	Administração de Serviços Urbanos e Rurais	7.899.800,00
26	Proteção ao Menor	6.300,00



Prefeitura Municipal de Cruzeiro


Estado de São Paulo

Procuradoria Jurídica

28	Fiscalização e Controle do Sistema Viário	890.400,00
29	Relações Institucionais	2.571.600,00
32	Difusão Esportiva	115.500,00
38	Segurança e Proteção ao Patrimônio	20.000,00
42	Suporte ao Ensino Superior	2.388.900,00
43	Desenvolvimento do Ensino Superior	2.454.800,00
60	Administração da Secretaria de Saúde	2.636.600,00
61	Assistência Farmacêutica	2.051.400,00
62	Atenção Básica	14.697.566,51
63	Assistência Hospitalar e Ambulatorial	28.944.300,00
64	Vigilância em Saúde	2.619.400,00
65	Proteção Social Básica	558.740,00
66	Proteção Social Especial	373.460,00
67	Administração do Fundo Municipal de Assistência Social	1.688.900,00
68	Infra-Estrutura Turística	5.400,00
69	Desenvolvimento e Sustentabilidade	721.600,00
70	Controle da Gestão Municipal	3.400,00
71	Defesa Civil	7.300,00
72	Ação Social	8.700,00
74	Controle das Compras Municipais	700,00
75	Controle Tributário	555.600,00
76	Capacitação e Desenvolvimento	3.800,00
77	Administ.dos Serv.de Planejamento Urbano e Obras Públicas	2.785.300,00
78	Direção Geral	282.000,00
79	Administração	7.993.300,00
80	Diretoria Técnica	9.029.700,00
81	Encargos Gerais	695.000,00
82	Fundo de Iluminação Pública	2.464.200,00
83	Atenção Domiciliar	258.200,00
	TOTAL	182.608.560,00

2 - POR FUNÇÕES DE GOVERNO

01	Legislativa	6.997.593,49
04	Administração	23.273.600,00
05	Defesa Nacional	41.700,00
06	Segurança Pública	27.300,00
08	Assistência Social	2.636.100,00
10	Saúde	51.207.466,51
11	Trabalho	721.600,00
12	Educação	51.661.800,00



Prefeitura Municipal de Cruzeiro


Estado de São Paulo

Procuradoria Jurídica

13	Cultura	101.700,00
15	Urbanismo	13.342.000,00
17	Saneamento	9.329.700,00
18	Gestão Ambiental	5.079.700,00
23	Comércio e Serviços	5.400,00
27	Desporto e Lazer	115.500,00
28	Encargos Especiais	16.387.400,00
99	Reserva de Contingência	1.680.000,00
TOTAL		182.608.560,00

3 – POR SUB-FUNÇÕES DE GOVERNO

031	Ação Legislativa	6.997.593,49
062	Defesa do Interesse Público no Processo Judiciário	81.000,00
122	Administração Geral	32.778.800,00
123	Administração Financeira	2.047.100,00
124	Controle Interno	3.400,00
125	Normatização e Fiscalização	1.532.900,00
153	Defesa Terrestre	41.700,00
182	Defesa Civil	27.300,00
241	Assistência aos Idosos	120.000,00
242	Assistência ao Portador de Deficiência	112.860,00
243	Assistência a Criança e ao Adolescente	491.000,00
244	Assistência Comunitária	1.912.240,00
301	Atenção Básica	14.153.066,51
302	Assistência Hospitalar e Ambulatorial	29.747.000,00
303	Suporte Profilático e Terapêutico	2.051.400,00
304	Vigilância Sanitária	725.100,00
305	Vigilância Epidemiológica	1.894.300,00
306	Alimentação e Nutrição	2.975.800,00
334	Fomento ao Trabalho	721.600,00
361	Ensino Fundamental	30.392.700,00
363	Ensino Profissional	573.500,00
364	Ensino Superior	2.482.700,00
365	Educação Infantil	7.771.700,00
366	Educação de Jovens e Adultos	17.700,00
392	Difusão Cultural	101.700,00
451	Infra-Estrutura Urbana	192.700,00
452	Serviços Urbanos	10.364.000,00
512	Saneamento Básico Urbano	9.029.700,00
541	Preservação e Conservação Ambiental	5.079.700,00
695	Turismo	5.400,00
812	Desporto Comunitário	115.500,00
843	Serviços da Dívida Interna	14.813.000,00
846	Outros Encargos Especiais	1.574.400,00
999	Reserva de Contingência	1.680.000,00



Prefeitura Municipal de Cruzeiro

Estado de São Paulo

Procuradoria Jurídica

	TOTAL	182.608.560,00
--	-------	----------------

4 - POR CATEGORIAS ECONÔMICAS

4.1. - DESPESAS CORRENTES

Pessoal e Encargos Sociais	102.502.200,00
Juros e Encargos da Dívida	112.100,00
Outras Despesas Correntes	66.565.960,00
TOTAL	169.180.260,00

4.2. - DESPESA DE CAPITAL

Investimentos	5.757.100,00
Inversões Financeiras	5.000,00
Amortização da Dívida	5.986.200,00
TOTAL	11.748.300,00

4.3. - RESERVA DE CONTINGÊNCIAS

Reserva de Contingências	1.680.000,00
TOTAL	1.680.000,00

TOTAL GERAL 182.608.560,00

5. - CONSOLIDADO POR ORGÃOS ADMINISTRATIVOS

1	Poder Legislativo	6.997.593,49
2	Poder Executivo	152.767.266,51
3	Autarquia - SAAE - Serviço Autônomo de Água e Esgoto	18.000.000,00
4	Autarquia - ESC - Escola Superior de Cruzeiro	4.843.700,00
	TOTAL	182.608.560,00


6. - CONSOLIDADO POR UNIDADES ORÇAMENTÁRIAS

6.1- PODER LEGISLATIVO

01	Câmara Municipal de Cruzeiro	6.997.593,49
----	------------------------------	--------------

6.2- PODER EXECUTIVO

2



Prefeitura Municipal de Cruzeiro

Estado de São Paulo

Procuradoria Jurídica

6.2.1 – ADMINISTRAÇÃO DIRETA

01	Gabinete do Executivo	2.194.000,00
02	Secretaria Municipal Finanças	19.975.100,00
03	Secretaria de Municipal de Administração	7.097.300,00
04	Secretaria de Municipal de Planejamento e Obras	5.442.200,00
05	Secretaria de Municipal de Desenvolvimento Social	2.627.400,00
06	Secretaria de Municipal de Meio Ambiente	5.079.700,00
07	Secretaria de Municipal Rel. Institucionais, Cultura e Esportes	2.788.800,00
08	Secretaria de Municipal de Educação	46.818.100,00
09	Secretaria de Municipal de Saúde	51.207.466,51
10	Secretaria de Municipal de Governo	8.810.200,00
11	Secretaria de Municipal de Desen. Sustentável e Turismo	727.000,00
TOTAL DA ADMINISTRAÇÃO DIRETA		159.764.860,00

6.2.2- ADMINISTRAÇÃO INDIRETA

03.01	Direção Geral do SAAE	282.000,00
03.02	Diretoria Administrativa do SAAE	7.993.300,00
03.03	Diretoria Técnica do SAAE	9.029.700,00
03.04	Encargos Gerais da Autarquia – SAAE	695.000,00
04.01	Administrativo da ESC	2.388.900,00
04.02	Departamento Acadêmico da ESC	2.454.800,00
TOTAL DA ADMINISTRAÇÃO INDIRETA		22.843.700,00

TOTAL GERAL MUNICÍPIO
182.608.560,00

Art. 4º - As Despesas de Capital serão distribuídas conforme as prioridades estabelecidas pelos órgãos e, as Despesas Correntes, serão distribuídas às Unidades Orçamentárias através de Cotas Bimestrais, considerando a sua proporção em relação ao total do orçamento corrente e sua efetiva arrecadação das Receitas Públicas.


TÍTULO IV

DO ORÇAMENTO DO LEGISLATIVO

Art. 5º - O Orçamento da Câmara Municipal de Cruzeiro, para o exercício de 2018, incluso ao orçamento do município, fazendo parte da Administração Direta, fixa a despesa em R\$6.997.593,49 (seis milhões, novecentos e noventa e sete mil, quinhentos e noventa e três reais e quarenta e nove centavos), assim demonstrado isoladamente:

2 - DESPESAS

2.1 - POR PROGRAMA DE GOVERNO



Prefeitura Municipal de Cruzeiro

Estado de São Paulo

Procuradoria Jurídica

0001	Processo Legislativo	6.997.593,49
TOTAL DAS DESPESAS POR FUNÇÕES		6.997.593,49

2.2 - POR FUNÇÃO DE GOVERNO

01	Legislativa	6.997.593,49
TOTAL DAS DESPESAS POR FUNÇÕES		6.997.593,49

2.3 - POR SUB FUNÇÃO DE GOVERNO

031	Ação Legislativa	6.997.593,49
TOTAL DAS DESPESAS POR SUB FUNÇÕES		6.997.593,49

2.4 - POR CATEGORIAS ECONÔMICAS

2.4.1 - DESPESAS CORRENTES

Pessoal e Encargos Sociais	6.162.553,49
Outras Despesas Correntes	638.540,00
TOTAL	6.801.093,49

2.4.2 - DESPESA DE CAPITAL

Investimentos	196.500,00
TOTAL	196.500,00

TOTAL GERAL
6.997.593,49

TÍTULO V


DO ORÇAMENTO DA AUTARQUIA MUNICIPAL SAAE – SERVIÇOS AUTÔNOMO DE ÁGUA E ESGOTO

Art. 6º - O Orçamento do SAAE - Serviço Autônomo de Água e Esgoto de Cruzeiro, para o exercício de 2018, embora esteja incluso ao orçamento do município, estima a receita em R\$ 18.000.000,00 (dezoito milhões de reais), assim demonstrado isoladamente:

1 - RECEITAS

1.1 - RECEITAS CORRENTES

1100.00.00	Impostos, Taxas e Contribuições de Melhorias	1.800,00
1300.00.00	Receitas Patrimoniais	505.080,00
1600.00.00	Receitas de Serviços	17.450.280,00



Prefeitura Municipal de Cruzeiro

Estado de São Paulo

Procuradoria Jurídica

1900.00.00	Outras Receitas Correntes	6.840,00
	TOTAL RECEITAS CORRENTES	17.964.000,00

2 – RECEITAS DE CAPITAL

2.500.00.00	Outras Receitas de Capital	36.000,00
	TOTAL RECEITAS CAPITAL	36.000,00
	TOTAL GERAL (corrente + capital)	18.000.000,00

2 - DESPESAS

2.1 - POR PROGRAMA DE GOVERNO

78	Direção Geral	282.000,00
79	Administração	7.993.300,00
80	Diretoria Técnica	9.029.700,00
81	Encargos Gerais	695.000,00
	TOTAL	18.000.000,00

2.2 - POR FUNÇÃO DE GOVERNO

04	Administração	7.975.300,00
17	Saneamento	9.329.700,00
28	Encargos Especiais	515.000,00
99	Reserva de Contingência	180.000,00
	TOTAL DAS DESPESAS POR FUNÇÕES	18.000.000,00

2.3 - POR SUB-FUNÇÃO DE GOVERNO

122	Administração Geral	8.275.300,00
512	Saneamento Básico Urbano	9.029.700,00
843	Serviço da Dívida Interna	515.000,00
999	Reserva de Contingência	180.000,00
	TOTAL DAS DESPESAS POR SUB FUNÇÕES	18.000.000,00


2.4 - POR CATEGORIAS ECONÔMICAS

2.4.1 - DESPESAS CORRENTES

Pessoal e Encargos Sociais	7.430.480,00
Outras Despesas Correntes	7.110.520,00
TOTAL	14.541.000,00

2.4.2 - DESPESA DE CAPITAL

Investimentos	3.279.000,00
---------------	--------------



Prefeitura Municipal de Cruzeiro

Estado de São Paulo

Procuradoria Jurídica

TOTAL	3.279.000,00
--------------	---------------------

2.4.3 – RESERVA DE CONTINGÊNCIA

Reserva de Contingências	180.000,00
TOTAL	180.000,00

TOTAL GERAL 18.000.000,00

TÍTULO VI **DO ORÇAMENTO DA AUTARQUIA MUNICIPAL** **ESC – ESCOLA SUPERIOR DE CRUZEIRO**

Art. 7º - O Orçamento da ESC– Escola Superior de Cruzeiro, para o exercício de 2018, também incluso ao orçamento do município, estima a receita e fixa a despesa em R\$4.843.700,00 (quatro milhões, oitocentos e quarenta e três mil e setecentos reais), assim demonstrado isoladamente:

1 - RECEITAS

1.1 - RECEITAS CORRENTES

1300.00.00	Receitas Patrimoniais	59.200,00
1600.00.00	Receitas de Serviços	4.519.000,00
1900.00.00	Outras Receitas Correntes	265.500,00
	TOTAL RECEITAS CORRENTES	4.843.700,00
	TOTAL GERAL	4.843.700,00

2 - DESPESAS


2.1 - POR PROGRAMA DE GOVERNO

42	Suporte ao Ensino Superior	2.388.900,00
43	Desenvolvimento do Ensino Superior	2.454.800,00
	TOTAL DAS DESPESAS POR FUNÇÕES	4.843.700,00

2.2 - POR FUNÇÃO DE GOVERNO

12	Educação	4.843.700,00
	TOTAL DAS DESPESAS POR FUNÇÕES	4.843.700,00

21



Prefeitura Municipal de Cruzeiro

Estado de São Paulo

Procuradoria Jurídica

2.3 - POR SUB FUNÇÃO DE GOVERNO

122	Administração Geral	2.388.900,00
364	Ensino Superior	2.454.800,00
TOTAL DAS DESPESAS POR SUB FUNÇÕES		4.843.700,00

2.4 - POR CATEGORIAS ECONÔMICAS

2.4.1 - DESPESAS CORRENTES

Pessoal e Encargos Sociais	3.835.300,00
Outras Despesas Correntes	781.700,00
TOTAL	4.617.000,00

2.4.2 - DESPESA DE CAPITAL

Investimentos	26.100,00
Amortização da Dívida	200.600,00
TOTAL	226.700,00

TOTAL GERAL 4.843.700,00

TÍTULO VII

DA AUTORIZAÇÃO PARA ABERTURA DE CRÉDITOS E SUPLEMENTAÇÕES

Art. 8º - O Poder Executivo é autorizado, nos termos da Constituição Federal, a:

I – realizar operações de crédito por antecipação de receita, nos termos da legislação em vigor;

II – abrir créditos adicionais suplementares até o limite de 10% (dez por cento) do orçamento das despesas, nos termos da legislação vigente.


Art. 9º - Os créditos suplementares serão abertos por decreto do Executivo.

Art. 10 - Observadas as Prioridades e Metas a que se refere a Lei de Diretrizes Orçamentárias ou as de créditos adicionais, somente incluirão novos projetos e despesas obrigatórias de duração continuada se:

I – houverem sido adequadamente atendidos todos os que estiverem em andamento;

II – estiverem preservados os recursos necessários à conservação do patrimônio público;

III – estiverem perfeitamente definidas suas fontes de custeio;



Prefeitura Municipal de Cruzeiro

Estado de São Paulo

Procuradoria Jurídica

IV – os recursos alocados destinarem-se a contrapartidas de recursos federais, estaduais ou de operações de créditos com o objetivo de concluir etapas de uma ação municipal.

Parágrafo Único – Os Projetos que representem a criação, expansão ou aperfeiçoamento de ação governamental, só poderão ser incluídos se atenderem ao disposto nos incisos I e II e §§1º e 2º, o art. 16, da Lei Complementar nº 101/2000.

TÍTULO VIII DAS DISPOSIÇÕES FINAIS

Art. 11 - O Prefeito, no âmbito do Poder Executivo, poderá adotar parâmetros para utilização das dotações, de forma a compatibilizar as despesas à efetiva arrecadação da receita, para garantir as metas de resultado primário, conforme consta na Lei das Diretrizes Orçamentárias.

Art. 12 - Esta Lei entrará em vigor na data de 1º de Janeiro de 2018.


Art. 13 - Revogam-se as disposições em contrário.
Cruzeiro, 14 de dezembro de 2017

THALES GABRIEL FONSECA
PREFEITO MUNICIPAL

Publicado no átrio da Prefeitura Municipal de Cruzeiro, conforme L.O.M. Art. 66.

Registre-se e Arquive-se. Em 14 de dezembro de 2017

Diógenes Gori Santiago
Procurador Chefe do Município



MUNICÍPIO DE CRUZEIRO - SP

Lei Orçamentária Anual

Anexo I

Demonstração da Receita e Despesa segundo as Categorias Econômicas

29/09/2017

13:45:10

Exercício de 2018

Receitas		Despesas	
Receitas Correntes	182.572.560,00	Despesas Correntes	169.180.260,00
Impostos, Taxas e Contribuições de Melhoria	24.287.000,00	Pessoal e Encargos Sociais	102.502.200,00
Contribuições	1.874.600,00	Juros e Encargos da Dívida	112.100,00
Receita Patrimonial	1.386.480,00	Outras Despesas Correntes	66.565.960,00
Receita de Serviços	21.969.280,00		
Transferência Correntes	132.327.360,00	Superávit Corrente	13.392.300,00
Valor Bruto	150.342.000,00		
(-) Dedução	18.014.640,00		
Outras Receitas Correntes	727.840,00		
Total das Receitas Correntes	182.572.560,00	Total das Despesas Correntes	182.572.560,00
Superávit Corrente	13.392.300,00		
Receitas de Capital	36.000,00	Despesas de Capital	11.748.300,00
Alienação de Bens	36.000,00	Investimentos	5.757.100,00
		Inversões Financeiras	5.000,00
		Amortização / Refinanciamento da Dívida	5.986.200,00
		Superávit de Capital	1.680.000,00
Total das Receitas de Capital	13.428.300,00	Total das Despesas de Capital	13.428.300,00

**MUNICÍPIO DE CRUZEIRO - SP**

Lei Orçamentária Anual

Anexo II

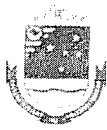
Receita Segundo as Categorias Econômicas

29/09/2017

13:45:57

Exercício de 2018

Código	Especificação	F.R./Aplicação	Desdobramento	Fonte	Cat. Econômica
1	Receitas Correntes				182.572.560,00
1.1	Impostos, Taxas e Contribuições de Melhoria			24.287.000,00	
1.1.1	Impostos		23.582.600,00		
1.1.1.3	Impostos sobre a Renda e Proventos de Qualquer Natureza		2.327.500,00		
1.1.1.3.03	Imposto sobre a Renda - Retido na Fonte		2.327.500,00		
1.1.1.3.03.1	Imposto sobre a Renda - Retido na Fonte - Trabalho		1.886.100,00		
1.1.1.3.03.1.1	Imposto sobre a Renda - Retido na Fonte - Trabalho - Principal	01 - 110.0000	1.886.100,00		
1.1.1.3.03.4	Imposto sobre a Renda - Retido na Fonte - Outros Rendimentos		441.400,00		
1.1.1.3.03.4.1	Imposto sobre a Renda - Retido na Fonte - Outros Rendimentos - Principal	01 - 110.0000	441.400,00		
1.1.1.8	Impostos Específicos de Estados/DF/Municípios		21.255.100,00		
1.1.1.8.01	Impostos sobre o Patrimônio para Estados/DF/Municípios		12.762.200,00		
1.1.1.8.01.1	Imposto sobre a Propriedade Predial e Territorial Urbana		11.267.200,00		
1.1.1.8.01.1.1	Imposto sobre a Propriedade Predial e Territorial Urbana - Principal	01 - 110.0000	9.037.500,00		
1.1.1.8.01.1.2	Imposto sobre a Propriedade Predial e Territorial Urbana - Multas e Juros	01 - 110.0000	6.100,00		
1.1.1.8.01.1.3	Imposto sobre a Propriedade Predial e Territorial Urbana - Dívida Ativa	01 - 110.0000	1.557.500,00		
1.1.1.8.01.1.4	Imposto sobre a Propriedade Predial e Territorial Urbana - Dívida Ativa - Multas e Juros	01 - 110.0000	666.100,00		
1.1.1.8.01.4	Imposto sobre Transmissão "Inter Vivos" de Bens Imóveis e de Direitos Reais sobre Imóveis		1.495.000,00		
1.1.1.8.01.4.1	Imposto sobre Transmissão "Inter Vivos" de Bens Imóveis e de Direitos Reais sobre Imóveis - Principal	01 - 110.0000	1.495.000,00		
1.1.1.8.02	Impostos sobre a Produção, Circulação de Mercadorias e Serviços		8.492.900,00		
1.1.1.8.02.3	Imposto sobre Serviços de Qualquer Natureza		8.492.900,00		
1.1.1.8.02.3.1	Imposto sobre Serviços de Qualquer Natureza - Principal		8.251.900,00		
1.1.1.8.02.3.1.01	ISSQN - Contribuição do Município	01 - 110.0000	3.011.000,00		
1.1.1.8.02.3.1.02	ISSQN - Simples Nacional	01 - 110.0000	2.729.900,00		
1.1.1.8.02.3.1.03	ISSQN - Contribuição de Outras Localidades	01 - 110.0000	91.600,00		
1.1.1.8.02.3.1.04	ISSQN - Retenções	01 - 110.0000	2.419.400,00		
1.1.1.8.02.3.2	Imposto sobre Serviços de Qualquer Natureza - Multas e Juros	01 - 110.0000	11.900,00		
1.1.1.8.02.3.3	Imposto sobre Serviços de Qualquer Natureza - Dívida Ativa	01 - 110.0000	147.100,00		
1.1.1.8.02.3.4	Imposto sobre Serviços de Qualquer Natureza - Dívida Ativa - Multas e Juros	01 - 110.0000	82.000,00		
1.1.2	Taxas		704.200,00		
1.1.2.1	Taxas pelo Exercício do Poder de Polícia		686.900,00		
1.1.2.1.01	Taxas de Inspeção, Controle e Fiscalização		686.900,00		
1.1.2.1.01.1	Taxas de Inspeção, Controle e Fiscalização		686.900,00		
1.1.2.1.01.1.1	Taxas de Inspeção, Controle e Fiscalização - Principal		686.900,00		
1.1.2.1.01.1.1.01	Taxa de Fiscalização Sanitária	01 - 110.0000	46.800,00		
1.1.2.1.01.1.1.02	Taxa de Licença p/ Func. Estabelecimento Comerciais, Indus. e Prest. de Serviços	01 - 110.0000	251.500,00		
1.1.2.1.01.1.1.03	Taxa de Funcionamento de Estabelecimentos em Horário Especial	01 - 110.0000	1.800,00		
1.1.2.1.01.1.1.04	Taxa de Licença para Execução de Obras	01 - 110.0000	239.800,00		
1.1.2.1.01.1.1.05	Outras Taxas pelo Exercício do Poder de Polícia	01 - 110.0000	147.000,00		
1.1.2.2	Taxas pela Prestação de Serviços		17.300,00		
1.1.2.2.01	Taxas pela Prestação de Serviços		17.300,00		
1.1.2.2.01.1	Taxas pela Prestação de Serviços		17.300,00		
1.1.2.2.01.1.1	Taxas pela Prestação de Serviços - Principal		17.300,00		
1.1.2.2.01.1.1.01	Taxa de Cemitérios	01 - 110.0000	15.500,00		
1.1.2.2.01.1.1.02	Outras Taxas pela Prestação de Serviços	04 - 110.0000	1.800,00		
1.1.3	Contribuição de Melhoria		200,00		
1.1.3.8	Contribuição de Melhoria - Específica E/M		200,00		
1.1.3.8.04	Contribuição de Melhoria para Pavimentação e Obras Complementares		200,00		
1.1.3.8.04.1	Contribuição de Melhoria para Pavimentação e Obras Complementares		200,00		
1.1.3.8.04.1.1	Contribuição de Melhoria para Pavimentação e Obras Complementares - Principal	01 - 110.0000	200,00		
1.2	Contribuições			1.874.600,00	
1.2.4	Contribuição para o Custeio do Serviço de Iluminação Pública		1.874.600,00		
1.2.4.0.00.1	Contribuição para o Custeio do Serviço de Iluminação Pública		1.874.600,00		
1.2.4.0.00.1.1	Contribuição para o Custeio do Serviço de Iluminação Pública - Principal	01 - 100.0059	1.874.600,00		
1.3	Receita Patrimonial			1.386.480,00	
1.3.1	Exploração do Patrimônio Imobiliário do Estado		7.500,00		
1.3.1.0.01	Aluguéis, Arrendamentos, Foros, Laudêmos, Tarifas de Ocupação		7.500,00		
1.3.1.0.01.1	Aluguéis e Arrendamentos		7.500,00		
1.3.1.0.01.1.1	Aluguéis e Arrendamentos - Principal		7.500,00		
1.3.1.0.01.1.1.01	Aluguéis de Imóveis Urbanos	01 - 110.0000	600,00		
1.3.1.0.01.1.1.01.1	Aluguéis de Imóveis Urbanos	04 - 110.0000	6.900,00		
1.3.2	Valores Mobiliários		1.378.980,00		
1.3.2.2	Dividendos		1.378.980,00		
1.3.2.2.00.1	Dividendos		1.378.980,00		
1.3.2.2.00.1.1	Dividendos - Principal		1.378.980,00		
1.3.2.2.00.1.1.01	Remuneração de Recursos Vinculados - FUNDEB	02 - 261.0000	85.400,00		
1.3.2.2.00.1.1.02	Remuneração de Recursos Vinculados - SAÚDE	05 - 311.0000	245.500,00		
1.3.2.2.00.1.1.03	Remuneração de Recursos Vinculados - MDE - Ensino QSE	05 - 200.0016	11.900,00		
1.3.2.2.00.1.1.04	Remuneração de Recursos Vinculados - MDE - Ensino Federal	05 - 200.0007	50.300,00		
1.3.2.2.00.1.1.05	Remuneração de Recursos Vinculados - MDE - Ensino Estadual	02 - 200.0007	13.700,00		
1.3.2.2.00.1.1.06	Remuneração de Recursos Vinculados - CIDE	01 - 131.0000	400,00		
1.3.2.2.00.1.1.07	Remuneração de Recursos Vinculados - F. N. de Assistência	05 - 511.0000	51.600,00		
1.3.2.2.00.1.1.08	Remuneração de Recursos Vinculados - ESTADUAL	02 - 111.0000	13.900,00		
1.3.2.2.00.1.1.09	Remuneração de Recursos Vinculados - FEDERAL	05 - 111.0000	214.900,00		
1.3.2.2.00.1.1.10	Remuneração de Recursos Vinculados - TRÂNSITO	01 - 411.0000	42.500,00		
1.3.2.2.00.1.1.11	Remuneração de Outros Recursos Não Vinculados	04 - 110.0000	53.380,00		
1.3.2.2.00.1.1.11.1	Remuneração de Outros Recursos Não Vinculados	01 - 111.0000	91.500,00		

**MUNICÍPIO DE CRUZEIRO - SP**

Lei Orçamentária Anual

Anexo II

Receita Segundo as Categorias Econômicas

29/09/2017

13:45:57

Exercício de 2018

Código	Especificação	F.R. / Aplicação	Desdobramento	Fonte	Cat. Econômica
1.3.2.2.00.1.1.12	Receita de Remuneração de Outros Depósitos Bancários de Recurso Vinculados	04 - 110.0000	504.000,00		
1.6	Receita de Serviços			21.969.280,00	
1.6.9	Outros Serviços		21.969.280,00		
1.6.9.0.99	Outros Serviços		21.969.280,00		
1.6.9.0.99.1	Outros Serviços		21.969.280,00		
1.6.9.0.99.1.1	Outros Serviços - Principal		21.154.780,00		
1.6.9.0.99.1.1.01	Serviço de Captação, Adução, Tratamento, Reservação e Distribuição	04 - 110.0000	10.241.880,00		
1.6.9.0.99.1.1.02	Serviço de Coleta, Transp., Tratamento e Destino Final de Esgotos	04 - 110.0000	5.700.000,00		
1.6.9.0.99.1.1.03	Serviços de Religamento de Água	04 - 110.0000	221.400,00		
1.6.9.0.99.1.1.04	Outros Serviços	04 - 110.0000	478.800,00		
1.6.9.0.99.1.1.05	Serviços Educacionais	04 - 110.0000	4.512.700,00		
1.6.9.0.99.1.2	Outros Serviços - Multas e Juros	04 - 110.0000	346.500,00		
1.6.9.0.99.1.3	Outros Serviços - Dívida Ativa	04 - 110.0000	360.000,00		
1.6.9.0.99.1.4	Outros Serviços - Dívida Ativa - Multas e Juros	04 - 110.0000	108.000,00		
1.7	Transferência Correntes			132.327.360,00	
1.7.1	Transferências da União e de suas Entidades		59.058.160,00		
1.7.1.8	Transferências da União - Específica E/M		59.058.160,00		
1.7.1.8.01	Participação na Receita da União		33.255.200,00		
1.7.1.8.01.2	Cota-Parte do Fundo de Participação dos Municípios - Cota Mensal		30.226.400,00		
1.7.1.8.01.2.1	Cota-Parte do Fundo de Participação dos Municípios - Cota Mensal - Principal	01 - 110.0000	30.226.400,00		
	Valor Bruto		37.783.000,00		
	(-) 9.5 - FUNDEB		7.556.600,00		
1.7.1.8.01.3	Cota-Parte do Fundo de Participação dos Municípios - 1% Cota Entregue no Mês de Dezembro		1.492.000,00		
1.7.1.8.01.3.1	Cota-Parte do Fundo de Participação dos Municípios - 1% Cota Entregue no Mês de Dezembro - Principal	01 - 110.0000	1.492.000,00		
1.7.1.8.01.4	Cota-Parte do Fundo de Participação dos Municípios - 1% Cota Entregue no Mês de Julho		1.492.000,00		
1.7.1.8.01.4.1	Cota-Parte do Fundo de Participação dos Municípios - 1% Cota Entregue no Mês de Julho - Principal	01 - 110.0000	1.492.000,00		
1.7.1.8.01.5	Cota-Parte do Imposto sobre a Propriedade Territorial Rural		44.800,00		
1.7.1.8.01.5.1	Cota-Parte do Imposto sobre a Propriedade Territorial Rural - Principal	01 - 110.0000	44.800,00		
	Valor Bruto		56.000,00		
	(-) 9.5 - FUNDEB		11.200,00		
1.7.1.8.02	Transferência da Compensação Financeira pela Exploração de Recursos Naturais		1.749.100,00		
1.7.1.8.02.2	Cota-Parte da Compensação Financeira de Recursos Minerais - CFEM		15.200,00		
1.7.1.8.02.2.1	Cota-Parte da Compensação Financeira de Recursos Minerais - CFEM - Principal	01 - 110.0000	15.200,00		
1.7.1.8.02.4	Cota-Parte Royalties pelo Excedente da Produção do Petróleo - Lei nº 9.478/97, Artigo 49, I e II		1.298.300,00		
1.7.1.8.02.4.1	Cota-Parte Royalties pelo Excedente da Produção do Petróleo - Lei nº 9.478/97, Artigo 49, I e II - Principal	01 - 110.0000	1.298.300,00		
1.7.1.8.02.6	Cota-Parte do Fundo Especial do Petróleo - FEP		435.600,00		
1.7.1.8.02.6.1	Cota-Parte do Fundo Especial do Petróleo - FEP - Principal	01 - 110.0000	435.600,00		
1.7.1.8.03	Transferência de Recursos do Sistema Único de Saúde - SUS - Repasses Fundo a Fundo		17.963.900,00		
1.7.1.8.03.1	Transferência de Recursos do Sistema Único de Saúde - SUS - Repasses Fundo a Fundo		17.963.900,00		
1.7.1.8.03.1.1	Transferência de Recursos do Sistema Único de Saúde - SUS - Repasses Fundo a Fundo - Principal		17.963.900,00		
1.7.1.8.03.1.1.01	PAB FIXO	05 - 300.0009	1.806.600,00		
1.7.1.8.03.1.1.02	PAB VARIÁVEL - Saúde Bucal - SB	05 - 300.0012	144.200,00		
1.7.1.8.03.1.1.03	PAB VARIÁVEL - Saúde da Família - SF	05 - 300.0011	385.700,00		
1.7.1.8.03.1.1.04	PAB VARIÁVEL - Programa de Melhoria do Acesso e da Qualidade - PMAQ	05 - 300.0037	152.800,00		
1.7.1.8.03.1.1.05	PAB VARIÁVEL - Assistência Financeira Complementar - ACS - 95%	05 - 300.0010	276.900,00		
1.7.1.8.03.1.1.06	PAB VARIÁVEL - Assistência Financeira Complementar - ACS - 5%	05 - 300.0010	14.600,00		
1.7.1.8.03.1.1.07	Lim. Fin. MAC - Centro de Especialidade Odontológicas - CEO	05 - 300.0006	239.100,00		
1.7.1.8.03.1.1.08	Lim. Fin. MAC - Rede Viver Sem Limites - CEO	05 - 300.0006	308.100,00		
1.7.1.8.03.1.1.09	Lim. Fin. MAC - Teto Municipal da Média Complexidade A.H.	05 - 300.0008	9.776.200,00		
1.7.1.8.03.1.1.10	Teto Municipal Rede Mental (RSME)	05 - 300.0008	356.900,00		
1.7.1.8.03.1.1.11	Teto Municipal Rede Brasil Sem Miséria (BSOR-SM)	05 - 300.0047	89.300,00		
1.7.1.8.03.1.1.12	Lim. Fin. MAC - Serv. De Atendimento Móvel às Urgências - SAMU	05 - 300.0046	297.800,00		
1.7.1.8.03.1.1.13	FAEC - Nefrologia	05 - 300.0005	1.641.600,00		
1.7.1.8.03.1.1.14	Lim. Fin. MAC - Teto Municipal Melhor em Casa	05 - 300.0086	1.881.000,00		
1.7.1.8.03.1.1.15	PISO FIXO - Vigilância e Promoção em Saúde - PFVPS	05 - 300.0003	178.600,00		
1.7.1.8.03.1.1.16	PISO FIXO - Vigilância Sanitária - PFVISA	05 - 300.0004	42.900,00		
1.7.1.8.03.1.1.17	PISO FIXO - Vigilância Sanitária - Aperfeiçoamento do SUS - Parte ANVISA	05 - 300.0003	2.700,00		
1.7.1.8.03.1.1.18	Incentivo as ações de Vig. Prev. e Cont. das DST/AIDS e Hepatite Virais (PVVS)	05 - 300.0068	69.700,00		
1.7.1.8.03.1.1.19	Incentivos Pontuais para Ações de Serviços de Vigilância em Saúde (IPVS)	05 - 300.0070	44.400,00		
1.7.1.8.03.1.1.20	Básico da Assistência Farmacêutica - BAF	05 - 300.0013	254.800,00		
1.7.1.8.04	Transferências de Recursos do Fundo Nacional de Assistência Social - FNAS		531.000,00		
1.7.1.8.04.1	Transferências de Recursos do Fundo Nacional de Assistência Social - FNAS		531.000,00		
1.7.1.8.04.1.1	Transferências de Recursos do Fundo Nacional de Assistência Social - FNAS - Principal		531.000,00		
1.7.1.8.04.1.1.01	PISO BÁSICO - Variável - GNAS SCFV	05 - 500.0033	50.800,00		
1.7.1.8.04.1.1.02	MC - Piso Transição - PTMC	05 - 500.0008	70.800,00		
1.7.1.8.04.1.1.03	AC - Piso Alta Complexidade - PAC I	05 - 500.0030	30.400,00		
1.7.1.8.04.1.1.04	CREAS	05 - 500.0022	125.400,00		
1.7.1.8.04.1.1.05	IGD - Bolsa Família	05 - 500.0028	253.600,00		
1.7.1.8.05	Transferências de Recursos do Fundo Nacional do Desenvolvimento da Educação - FNDE		5.402.000,00		

**MUNICÍPIO DE CRUZEIRO - SP**

Lei Orçamentária Anual

Anexo II


Receita Segundo as Categorias Econômicas

29/09/2017

13:45:57

Exercício de 2018

Código	Especificação	F.R./Aplicação	Desdobramento	Fonte	Cat. Econômica
1.7.1.8.05.1	Transferências do Salário-Educação		4.693.800,00		
1.7.1.8.05.1.1	Transferências do Salário-Educação - Principal	05 - 200.0001	4.693.800,00		
1.7.1.8.05.2	Transferências Diretas do FNDE Referentes ao Programa Dinheiro Direto na Escola - PDDE		2.600,00		
1.7.1.8.05.2.1	Transferências Diretas do FNDE Referentes ao Programa Dinheiro Direto na Escola - PDDE - Principal	05 - 200.0022	2.600,00		
1.7.1.8.05.3	Transferências Diretas do FNDE Referentes ao Programa Nacional de Alimentação Escolar - PNAE		672.300,00		
1.7.1.8.05.3.1	Transferências Diretas do FNDE Referentes ao Programa Nacional de Alimentação Escolar - PNAE - Principal		672.300,00		
1.7.1.8.05.3.1.01	FNDE - PNAE - Creche	05 - 200.0018	139.100,00		
1.7.1.8.05.3.1.02	FNDE - PNAE - Pré- Escola	05 - 200.0018	156.000,00		
1.7.1.8.05.3.1.03	FNDE - PNAE - Fundamental	05 - 200.0018	359.000,00		
1.7.1.8.05.3.1.04	FNDE - PNAE - Ed. Jovens e Adultos - EJA	05 - 200.0018	18.200,00		
1.7.1.8.05.4	Transferências Diretas do FNDE Referentes ao Programa Nacional de Apoio ao Transporte do Escolar - PNATE		33.300,00		
1.7.1.8.05.4.1	Transferências Diretas do FNDE Referentes ao Programa Nacional de Apoio ao Transporte do Escolar - PNATE - Principal	01 - 220.0002	33.300,00		
1.7.1.8.06	Transferência Financeira do ICMS - Desoneração - L.C. nº 87/96		156.960,00		
1.7.1.8.06.1	Transferência Financeira do ICMS - Desoneração - L.C. nº 87/96		156.960,00		
1.7.1.8.06.1.1	Transferência Financeira do ICMS - Desoneração - L.C. nº 87/96 - Principal	01 - 110.0000	156.960,00		
	Valor Bruto		196.200,00		
	(-) 9.5 - FUNDEB		39.240,00		
1.7.2	Transferências dos Estados e do Distrito Federal e de suas Entidades		44.078.900,00		
1.7.2.8	Transferências dos Estados - Específica E/M		44.078.900,00		
1.7.2.8.01	Participação na Receita dos Estados		41.769.100,00		
1.7.2.8.01.1	Cota-Parte do ICMS		33.482.800,00		
1.7.2.8.01.1.1	Cota-Parte do ICMS - Principal	01 - 110.0000	33.482.800,00		
	Valor Bruto		41.853.500,00		
	(-) 9.5 - FUNDEB		8.370.700,00		
1.7.2.8.01.2	Cota-Parte do IPVA		7.925.680,00		
1.7.2.8.01.2.1	Cota-Parte do IPVA - Principal	01 - 110.0000	7.925.680,00		
	Valor Bruto		9.907.100,00		
	(-) 9.5 - FUNDEB		1.981.420,00		
1.7.2.8.01.3	Cota-Parte do IPI - Municípios		221.920,00		
1.7.2.8.01.3.1	Cota-Parte do IPI - Municípios - Principal	01 - 110.0000	221.920,00		
	Valor Bruto		277.400,00		
	(-) 9.5 - FUNDEB		55.480,00		
1.7.2.8.01.4	Cota-Parte da Contribuição de Intervenção no Domínio Econômico		138.700,00		
1.7.2.8.01.4.1	Cota-Parte da Contribuição de Intervenção no Domínio Econômico - Principal	01 - 110.0000	138.700,00		
1.7.2.8.02	Transferência da Cota-Parte da Compensação Financeira (25%)		184.900,00		
1.7.2.8.02.3	Cota-Parte Royalties - Compensação Financeira pela Produção do Petróleo - Lei nº 7.990/89, Artigo 9º		184.900,00		
1.7.2.8.02.3.1	Cota-Parte Royalties - Compensação Financeira pela Produção do Petróleo - Lei nº 7.990/89, Artigo 9º - Principal	01 - 110.0000	184.900,00		
1.7.2.8.03	Transferência de Recursos do Estado para Programas de Saúde - Repasse Fundo a Fundo		398.500,00		
1.7.2.8.03.1	Transferência de Recursos do Estado para Programas de Saúde - Repasse Fundo a Fundo		398.500,00		
1.7.2.8.03.1.1	Transferência de Recursos do Estado para Programas de Saúde - Repasse Fundo a Fundo - Principal		398.500,00		
1.7.2.8.03.1.1.01	Fundo a Fundo Estadual - Programa Glicemia	02 - 300.0031	125.300,00		
1.7.2.8.03.1.1.02	Fundo a Fundo Estadual - Atenção Básica PAB FIXO	02 - 300.0063	241.400,00		
1.7.2.8.03.1.1.03	Fundo a Fundo Estadual - Dose Certa	02 - 300.0083	16.000,00		
1.7.2.8.03.1.1.04	Fundo a Fundo Estadual - Aedes Aegypti	02 - 300.0085	15.800,00		
1.7.2.8.10	Transferência de Convênios dos Estados e do Distrito Federal e de suas Entidades		1.726.400,00		
1.7.2.8.10.1	Transferências de Convênio dos Estados para o Sistema Único de Saúde - SUS		1.077.300,00		
1.7.2.8.10.1.1	Transferências de Convênio dos Estados para o Sistema Único de Saúde - SUS - Principal		1.077.300,00		
1.7.2.8.10.1.1.01	Programa Pró Santa Casa 2 - Convênio Estadual	02 - 300.0080	1.077.300,00		
1.7.2.8.10.2	Transferências de Convênio dos Estados Destinadas a Programas de Educação		466.100,00		
1.7.2.8.10.2.1	Transferências de Convênio dos Estados Destinadas a Programas de Educação - Principal		466.100,00		
1.7.2.8.10.2.1.01	Transporte Escolar	02 - 200.0010	466.100,00		
1.7.2.8.10.9	Outras Transferências de Convênio dos Estados		183.000,00		
1.7.2.8.10.9.1	Outras Transferências de Convênio dos Estados - Principal		183.000,00		
1.7.2.8.10.9.1.01	Convênio SEADS - Proteção Social Básica	02 - 500.0026	76.300,00		
1.7.2.8.10.9.1.02	Convênio SEADS - Proteção Social Especial	02 - 500.0027	50.300,00		
1.7.2.8.10.9.1.03	Convênio FMAS/DRAS - Liberdade Assistida Especial	02 - 500.0025	56.400,00		
1.7.5	Transferências de Outras Instituições Públicas		29.184.000,00		
1.7.5.8	Transferências de Outras Instituições Públicas - Específica E/M		29.184.000,00		
1.7.5.8.01	Transferências de Recursos do Fundo de Manutenção e Desenvolvimento da Educação Básica e de Valorização dos Profissionais da Educação - FUNDEB		29.184.000,00		
1.7.5.8.01.1	Transferências de Recursos do Fundo de Manutenção e Desenvolvimento da Educação Básica e de Valorização dos Profissionais da Educação - FUNDEB		29.184.000,00		
1.7.5.8.01.1.1	Transferências de Recursos do Fundo de Manutenção e Desenvolvimento da Educação Básica e de Valorização dos Profissionais da Educação - FUNDEB - Principal	02 - 260.0000	29.184.000,00		
1.7.7	Transferências de Pessoas Físicas		6.300,00		
1.7.7.0.00.1	Transferências de Pessoas Físicas		6.300,00		
1.7.7.0.00.1.1	Transferências de Pessoas Físicas - Principal		6.300,00		



MUNICÍPIO DE CRUZEIRO - SP

Lei Orçamentária Anual

Anexo II

Receita Segundo as Categorias Econômicas

29/09/2017

13:45:57

Exercício de 2018

Código	Especificação	F.R./Aplicação	Desdobramento	Fonte	Cat. Econômica
1.7.7.0.00.1.1.01	Transferência de Pessoas - FUMDICAD	06 - 500.0013	6.300,00		
1.9	Outras Receitas Correntes			727.840,00	
1.9.1	Multas Administrativas, Contratuais e Judiciais		427.000,00		
1.9.1.0.01	Multas Previstas em Legislação Específica		427.000,00		
1.9.1.0.01.1	Multas Previstas em Legislação Específica		427.000,00		
1.9.1.0.01.1.1	Multas Previstas em Legislação Específica - Principal		135.100,00		
1.9.1.0.01.1.1.01	Multa e Juros de Mora de Outros Tributos	01 - 110.0000	2.600,00		
1.9.1.0.01.1.1.01	Multa e Juros de Mora de Outros Tributos	04 - 110.0000	4.200,00		
1.9.1.0.01.1.1.02	Multas Previstas na Legislação de Trânsito	01 - 400.0002	128.300,00		
1.9.1.0.01.1.1.3	Multas Previstas em Legislação Específica - Dívida Ativa		280.800,00		
1.9.1.0.01.1.1.3.01	Dívida Ativa de Outros Tributos - Principal	01 - 110.0000	19.500,00		
1.9.1.0.01.1.1.3.01	Dívida Ativa de Outros Tributos - Principal	04 - 110.0000	261.300,00		
1.9.1.0.01.1.4	Multas Previstas em Legislação Específica - Dívida Ativa - Multas e Juros		11.100,00		
1.9.1.0.01.1.4.01	Multa e Juros da Dívida Ativa de Outros Tributos	01 - 110.0000	11.100,00		
1.9.2	Indenizações, Restituições e Ressarcimentos		3.140,00		
1.9.2.2	Restituições		3.140,00		
1.9.2.2.99.1	Outras Restituições		3.140,00		
1.9.2.2.99.1.1	Outras Restituições - Principal		3.140,00		
1.9.2.2.99.1.1.01	Outras Restituições	04 - 110.0000	1.440,00		
1.9.2.2.99.1.1.01	Outras Restituições	01 - 110.0000	1.500,00		
1.9.2.2.99.1.1.02	Restituição de Despesas com Condução de Oficiais de Justiça	01 - 110.0000	200,00		
1.9.9	Demais Receitas Correntes		297.700,00		
1.9.9.0.12	Encargos Legais pela Inscrição em Dívida Ativa e Receitas de Ônus de Sucumbência		5.400,00		
1.9.9.0.12.2	Ônus de Sucumbência		5.400,00		
1.9.9.0.12.2.1	Ônus de Sucumbência - Principal		5.400,00		
1.9.9.0.12.2.1.01	Receita de Ônus de Sucumbência de Ações Judiciais	04 - 110.0000	5.400,00		
1.9.9.0.99	Outras Receitas		292.300,00		
1.9.9.0.99.1	Outras Receitas - Primárias		292.300,00		
1.9.9.0.99.1.1	Outras Receitas - Primárias - Principal		292.300,00		
1.9.9.0.99.1.1.01	Receitas Eventuais	01 - 110.0000	2.700,00		
1.9.9.0.99.1.1.02	Receita de Desconto Obtido do Auxílio Alimentação	01 - 110.0000	289.600,00		
2	Receitas de Capital				36.000,00
2.2	Alienação de Bens			36.000,00	
2.2.1	Alienação de Bens Móveis		36.000,00		
2.2.1.1	Alienação de Títulos Mobiliários		36.000,00		
2.2.1.1.00.1	Alienação de Títulos Mobiliários		36.000,00		
2.2.1.1.00.1.1	Alienação de Títulos Mobiliários - Principal		36.000,00		
2.2.1.1.00.1.1.01	Alienação de Outros Bens Móveis	04 - 110.0000	36.000,00		
Total					182.608.560,00

**MUNICÍPIO DE CRUZEIRO - SP**

Lei Orçamentária Anual

Anexo II

Receita Segundo as Categorias Econômicas

29/09/2017

13:46:55

Exercício de 2018**Filtro: Órgão: 02 - PREFEITURA MUNICIPAL DE CRUZEIRO**

Código	Especificação	F.R./Aplicação	Desdobramento	Fonte	Cat. Econômica
1	Receitas Correntes				159.764.860,00
1.1	Impostos, Taxas e Contribuições de Melhoria			24.285.200,00	
1.1.1	Impostos		23.582.600,00		
1.1.1.3	Impostos sobre a Renda e Proventos de Qualquer Natureza		2.327.500,00		
1.1.1.3.03	Imposto sobre a Renda - Retido na Fonte		2.327.500,00		
1.1.1.3.03.1	Imposto sobre a Renda - Retido na Fonte - Trabalho		1.886.100,00		
1.1.1.3.03.1.1	Imposto sobre a Renda - Retido na Fonte - Trabalho - Principal	01 - 110.0000	1.886.100,00		
1.1.1.3.03.4	Imposto sobre a Renda - Retido na Fonte - Outros Rendimentos		441.400,00		
1.1.1.3.03.4.1	Imposto sobre a Renda - Retido na Fonte - Outros Rendimentos - Principal	01 - 110.0000	441.400,00		
1.1.1.8	Impostos Específicos de Estados/DF/Municípios		21.255.100,00		
1.1.1.8.01	Impostos sobre o Patrimônio para Estados/DF/Municípios		12.762.200,00		
1.1.1.8.01.1	Imposto sobre a Propriedade Predial e Territorial Urbana		11.267.200,00		
1.1.1.8.01.1.1	Imposto sobre a Propriedade Predial e Territorial Urbana - Principal	01 - 110.0000	9.037.500,00		
1.1.1.8.01.1.2	Imposto sobre a Propriedade Predial e Territorial Urbana - Multas e Juros	01 - 110.0000	6.100,00		
1.1.1.8.01.1.3	Imposto sobre a Propriedade Predial e Territorial Urbana - Dívida Ativa	01 - 110.0000	1.557.500,00		
1.1.1.8.01.1.4	Imposto sobre a Propriedade Predial e Territorial Urbana - Dívida Ativa - Multas e Juros	01 - 110.0000	666.100,00		
1.1.1.8.01.4	Imposto sobre Transmissão "Inter Vivos" de Bens Imóveis e de Direitos Reais sobre Imóveis		1.495.000,00		
1.1.1.8.01.4.1	Imposto sobre Transmissão "Inter Vivos" de Bens Imóveis e de Direitos Reais sobre Imóveis - Principal	01 - 110.0000	1.495.000,00		
1.1.1.8.02	Impostos sobre a Produção, Circulação de Mercadorias e Serviços		8.492.900,00		
1.1.1.8.02.3	Imposto sobre Serviços de Qualquer Natureza		8.492.900,00		
1.1.1.8.02.3.1	Imposto sobre Serviços de Qualquer Natureza - Principal		8.251.900,00		
1.1.1.8.02.3.1.01	ISSQN - Contribuição do Município	01 - 110.0000	3.011.000,00		
1.1.1.8.02.3.1.02	ISSQN - Simples Nacional	01 - 110.0000	2.729.900,00		
1.1.1.8.02.3.1.03	ISSQN - Contribuição de Outras Localidades	01 - 110.0000	91.600,00		
1.1.1.8.02.3.1.04	ISSQN - Retenções	01 - 110.0000	2.419.400,00		
1.1.1.8.02.3.2	Imposto sobre Serviços de Qualquer Natureza - Multas e Juros	01 - 110.0000	11.900,00		
1.1.1.8.02.3.3	Imposto sobre Serviços de Qualquer Natureza - Dívida Ativa	01 - 110.0000	147.100,00		
1.1.1.8.02.3.4	Imposto sobre Serviços de Qualquer Natureza - Dívida Ativa - Multas e Juros	01 - 110.0000	82.000,00		
1.1.2	Taxas		702.400,00		
1.1.2.1	Taxas pelo Exercício do Poder de Polícia		686.900,00		
1.1.2.1.01	Taxas de Inspeção, Controle e Fiscalização		686.900,00		
1.1.2.1.01.1	Taxas de Inspeção, Controle e Fiscalização		686.900,00		
1.1.2.1.01.1.1	Taxas de Inspeção, Controle e Fiscalização - Principal		686.900,00		
1.1.2.1.01.1.1.01	Taxa de Fiscalização Sanitária	01 - 110.0000	46.800,00		
1.1.2.1.01.1.1.02	Taxa de Licença p/ Func. Estabelecimento Comerciais, Indus. e Prest. de Serviços	01 - 110.0000	251.500,00		
1.1.2.1.01.1.1.03	Taxa de Funcionamento de Estabelecimentos em Horário Especial	01 - 110.0000	1.800,00		
1.1.2.1.01.1.1.04	Taxa de Licença para Execução de Obras	01 - 110.0000	239.800,00		
1.1.2.1.01.1.1.05	Outras Taxas pelo Exercício do Poder de Polícia	01 - 110.0000	147.000,00		
1.1.2.2	Taxas pela Prestação de Serviços		15.500,00		
1.1.2.2.01	Taxas pela Prestação de Serviços		15.500,00		
1.1.2.2.01.1	Taxas pela Prestação de Serviços		15.500,00		
1.1.2.2.01.1.1	Taxas pela Prestação de Serviços - Principal		15.500,00		
1.1.2.2.01.1.1.01	Taxa de Cemitérios	01 - 110.0000	15.500,00		
1.1.3	Contribuição de Melhoria		200,00		
1.1.3.8	Contribuição de Melhoria - Específica E/M		200,00		
1.1.3.8.04	Contribuição de Melhoria para Pavimentação e Obras Complementares		200,00		
1.1.3.8.04.1	Contribuição de Melhoria para Pavimentação e Obras Complementares		200,00		
1.1.3.8.04.1.1	Contribuição de Melhoria para Pavimentação e Obras Complementares - Principal	01 - 110.0000	200,00		
1.2	Contribuições			1.874.600,00	
1.2.4	Contribuição para o Custeio do Serviço de Iluminação Pública		1.874.600,00		
1.2.4.0.00.1	Contribuição para o Custeio do Serviço de Iluminação Pública		1.874.600,00		
1.2.4.0.00.1.1	Contribuição para o Custeio do Serviço de Iluminação Pública - Principal	01 - 100.0059	1.874.600,00		
1.3	Receita Patrimonial			822.200,00	
1.3.1	Exploração do Patrimônio Imobiliário do Estado		600,00		
1.3.1.0.01	Aluguéis, Arrendamentos, Foros, Laudêmios, Tarifas de Ocupação		600,00		
1.3.1.0.01.1	Aluguéis e Arrendamentos		600,00		
1.3.1.0.01.1.1	Aluguéis e Arrendamentos - Principal		600,00		
1.3.1.0.01.1.1.01	Aluguéis de Imóveis Urbanos	01 - 110.0000	600,00		
1.3.2	Valores Mobiliários		821.600,00		
1.3.2.2	Dividendos		821.600,00		
1.3.2.2.00.1	Dividendos		821.600,00		
1.3.2.2.00.1.1	Dividendos - Principal		821.600,00		
1.3.2.2.00.1.1.01	Remuneração de Recursos Vinculados - FUNDEB	02 - 261.0000	85.400,00		
1.3.2.2.00.1.1.02	Remuneração de Recursos Vinculados - SAÚDE	05 - 311.0000	245.500,00		
1.3.2.2.00.1.1.03	Remuneração de Recursos Vinculados - MDE - Ensino QSE	05 - 200.0016	11.900,00		
1.3.2.2.00.1.1.04	Remuneração de Recursos Vinculados - MDE - Ensino Federal	05 - 200.0007	50.300,00		
1.3.2.2.00.1.1.05	Remuneração de Recursos Vinculados - MDE - Ensino Estadual	02 - 200.0007	13.700,00		
1.3.2.2.00.1.1.06	Remuneração de Recursos Vinculados - CIDE	01 - 131.0000	400,00		
1.3.2.2.00.1.1.07	Remuneração de Recursos Vinculados - F. N. de Assistência	05 - 511.0000	51.600,00		
1.3.2.2.00.1.1.08	Remuneração de Recursos Vinculados - ESTADUAL	02 - 111.0000	13.900,00		
1.3.2.2.00.1.1.09	Remuneração de Recursos Vinculados - FEDERAL	05 - 111.0000	214.900,00		
1.3.2.2.00.1.1.10	Remuneração de Recursos Vinculados - TRÂNSITO	01 - 411.0000	42.500,00		
1.3.2.2.00.1.1.11	Remuneração de Outros Recursos Não Vinculados	01 - 111.0000	91.500,00		
1.7	Transferência Correntes			132.327.360,00	

**MUNICÍPIO DE CRUZEIRO - SP**

Lei Orçamentária Anual

Anexo II

Receita Segundo as Categorias Econômicas

29/09/2017

13:46:55


Exercício de 2018**Filtro: Órgão: 02 - PREFEITURA MUNICIPAL DE CRUZEIRO**

Código	Especificação	F.R./Aplicação	Desdobramento	Fonte	Cat. Econômica
1.7.1	Transferências da União e de suas Entidades		59.058.160,00		
1.7.1.8	Transferências da União - Específica E/M		59.058.160,00		
1.7.1.8.01	Participação na Receita da União		33.255.200,00		
1.7.1.8.01.2	Cota-Parte do Fundo de Participação dos Municípios - Cota Mensal		30.226.400,00		
1.7.1.8.01.2.1	Cota-Parte do Fundo de Participação dos Municípios - Cota Mensal - Principal	01 - 110.0000	30.226.400,00		
	Valor Bruto		37.783.000,00		
	(-) 9.5 - FUNDEB		7.556.600,00		
1.7.1.8.01.3	Cota-Parte do Fundo de Participação dos Municípios - 1% Cota Entregue no Mês de Dezembro		1.492.000,00		
1.7.1.8.01.3.1	Cota-Parte do Fundo de Participação dos Municípios - 1% Cota Entregue no Mês de Dezembro - Principal	01 - 110.0000	1.492.000,00		
1.7.1.8.01.4	Cota-Parte do Fundo de Participação dos Municípios - 1% Cota Entregue no Mês de Julho		1.492.000,00		
1.7.1.8.01.4.1	Cota-Parte do Fundo de Participação dos Municípios - 1% Cota Entregue no Mês de Julho - Principal	01 - 110.0000	1.492.000,00		
1.7.1.8.01.5	Cota-Parte do Imposto sobre a Propriedade Territorial Rural		44.800,00		
1.7.1.8.01.5.1	Cota-Parte do Imposto sobre a Propriedade Territorial Rural - Principal	01 - 110.0000	44.800,00		
	Valor Bruto		56.000,00		
	(-) 9.5 - FUNDEB		11.200,00		
1.7.1.8.02	Transferência da Compensação Financeira pela Exploração de Recursos Naturais		1.749.100,00		
1.7.1.8.02.2	Cota-Parte da Compensação Financeira de Recursos Minerais - CFEM		15.200,00		
1.7.1.8.02.2.1	Cota-Parte da Compensação Financeira de Recursos Minerais - CFEM - Principal	01 - 110.0000	15.200,00		
1.7.1.8.02.4	Cota-Parte Royalties pelo Excedente da Produção do Petróleo - Lei nº 9.478/97, Artigo 49, I e II		1.298.300,00		
1.7.1.8.02.4.1	Cota-Parte Royalties pelo Excedente da Produção do Petróleo - Lei nº 9.478/97, Artigo 49, I e II - Principal	01 - 110.0000	1.298.300,00		
1.7.1.8.02.6	Cota-Parte do Fundo Especial do Petróleo - FEP		435.600,00		
1.7.1.8.02.6.1	Cota-Parte do Fundo Especial do Petróleo - FEP - Principal	01 - 110.0000	435.600,00		
1.7.1.8.03	Transferência de Recursos do Sistema Único de Saúde - SUS - Repasses Fundo a Fundo		17.963.900,00		
1.7.1.8.03.1	Transferência de Recursos do Sistema Único de Saúde - SUS - Repasses Fundo a Fundo		17.963.900,00		
1.7.1.8.03.1.1	Transferência de Recursos do Sistema Único de Saúde - SUS - Repasses Fundo a Fundo - Principal		17.963.900,00		
1.7.1.8.03.1.1.01	PAB FIXO	05 - 300.0009	1.806.600,00		
1.7.1.8.03.1.1.02	PAB VARIÁVEL - Saúde Bucal - SB	05 - 300.0012	144.200,00		
1.7.1.8.03.1.1.03	PAB VARIÁVEL - Saúde da Família - SF	05 - 300.0011	385.700,00		
1.7.1.8.03.1.1.04	PAB VARIÁVEL - Programa de Melhoria do Acesso e da Qualidade - PMAQ	05 - 300.0037	152.800,00		
1.7.1.8.03.1.1.05	PAB VARIÁVEL - Assistência Financeira Complementar - ACS - 95%	05 - 300.0010	276.900,00		
1.7.1.8.03.1.1.06	PAB VARIÁVEL - Assistência Financeira Complementar - ACS - 5%	05 - 300.0010	14.600,00		
1.7.1.8.03.1.1.07	Lim. Fin. MAC - Centro de Especialidade Odontológicas - CEO	05 - 300.0006	239.100,00		
1.7.1.8.03.1.1.08	Lim Fin. MAC - Rede Viver Sem Limites - CEO	05 - 300.0006	308.100,00		
1.7.1.8.03.1.1.09	Lim. Fin. MAC - Teto Municipal da Média Complexidade A.H.	05 - 300.0008	9.776.200,00		
1.7.1.8.03.1.1.10	Teto Municipal Rede Mental (RSME)	05 - 300.0008	356.900,00		
1.7.1.8.03.1.1.11	Teto Municipal Rede Brasil Sem Miséria (BSOR-SM)	05 - 300.0047	89.300,00		
1.7.1.8.03.1.1.12	Lim. Fin. MAC - Serv. De Atendimento Móvel às Urgências - SAMU	05 - 300.0046	297.800,00		
1.7.1.8.03.1.1.13	FAEC - Nefrologia	05 - 300.0005	1.641.600,00		
1.7.1.8.03.1.1.14	Lim. Fin. MAC - Teto Municipal Melhor em Casa	05 - 300.0086	1.881.000,00		
1.7.1.8.03.1.1.15	PISO FIXO - Vigilância e Promoção em Saúde - PFVPS	05 - 300.0003	178.600,00		
1.7.1.8.03.1.1.16	PISO FIXO - Vigilância Sanitária - PFVISA	05 - 300.0004	42.900,00		
1.7.1.8.03.1.1.17	PISO FIXO - Vigilância Sanitária - Aperfeiçoamento do SUS - Parte ANVISA	05 - 300.0003	2.700,00		
1.7.1.8.03.1.1.18	Incentivo as ações de Vig. Prev. e Cont. das DST/AIDS e Hepatite Virais (PVVS)	05 - 300.0068	69.700,00		
1.7.1.8.03.1.1.19	Incentivos Pontuais para Ações de Serviços de Vigilância em Saúde (IPVS)	05 - 300.0070	44.400,00		
1.7.1.8.03.1.1.20	Básico da Assistência Farmacêutica - BAF	05 - 300.0013	254.800,00		
1.7.1.8.04	Transferências de Recursos do Fundo Nacional de Assistência Social - FNAS		531.000,00		
1.7.1.8.04.1	Transferências de Recursos do Fundo Nacional de Assistência Social - FNAS		531.000,00		
1.7.1.8.04.1.1	Transferências de Recursos do Fundo Nacional de Assistência Social - FNAS - Principal		531.000,00		
1.7.1.8.04.1.1.01	PISO BÁSICO - Variável - GNAS SCFV	05 - 500.0033	50.800,00		
1.7.1.8.04.1.1.02	MC - Piso Transição - PTMC	05 - 500.0008	70.800,00		
1.7.1.8.04.1.1.03	AC - Piso Alta Complexidade - PAC I	05 - 500.0030	30.400,00		
1.7.1.8.04.1.1.04	CREAS	05 - 500.0022	125.400,00		
1.7.1.8.04.1.1.05	IGD - Bolsa Família	05 - 500.0028	253.600,00		
1.7.1.8.05	Transferências de Recursos do Fundo Nacional do Desenvolvimento da Educação - FNDE		5.402.000,00		
1.7.1.8.05.1	Transferências do Salário-Educação		4.693.800,00		
1.7.1.8.05.1.1	Transferências do Salário-Educação - Principal	05 - 200.0001	4.693.800,00		
1.7.1.8.05.2	Transferências Diretas do FNDE Referentes ao Programa Dinheiro Direto na Escola - PDDE		2.600,00		
1.7.1.8.05.2.1	Transferências Diretas do FNDE Referentes ao Programa Dinheiro Direto na Escola - PDDE - Principal	05 - 200.0022	2.600,00		
1.7.1.8.05.3	Transferências Diretas do FNDE Referentes ao Programa Nacional de Alimentação Escolar - PNAE		672.300,00		
1.7.1.8.05.3.1	Transferências Diretas do FNDE Referentes ao Programa Nacional de Alimentação Escolar - PNAE - Principal		672.300,00		
1.7.1.8.05.3.1.01	FNDE - PNAE - Creche	05 - 200.0018	139.100,00		
1.7.1.8.05.3.1.02	FNDE - PNAE - Pré- Escola	05 - 200.0018	156.000,00		
1.7.1.8.05.3.1.03	FNDE - PNAE - Fundamental	05 - 200.0018	359.000,00		
1.7.1.8.05.3.1.04	FNDE - PNAE - Ed. Jovens e Adultos - EJA	05 - 200.0018	18.200,00		



Filtro: Órgão: 02 - PREFEITURA MUNICIPAL DE CRUZEIRO

Código	Especificação	F.R./Aplicação	Desdobramento	Fonte	Cat. Econômica
1.7.1.8.05.4	Transferências Diretas do FNDE Referentes ao Programa Nacional de Apoio ao Transporte do Escolar - PNATE		33.300,00		
1.7.1.8.05.4.1	Transferências Diretas do FNDE Referentes ao Programa Nacional de Apoio ao Transporte do Escolar - PNATE - Principal	01 - 220.0002	33.300,00		
1.7.1.8.06	Transferência Financeira do ICMS - Desoneração - L.C. nº 87/96		156.960,00		
1.7.1.8.06.1	Transferência Financeira do ICMS - Desoneração - L.C. nº 87/96		156.960,00		
1.7.1.8.06.1.1	Transferência Financeira do ICMS - Desoneração - L.C. nº 87/96 - Principal	01 - 110.0000	156.960,00		
	Valor Bruto		196.200,00		
	(-) 9.5 - FUNDEB		39.240,00		
1.7.2	Transferências dos Estados e do Distrito Federal e de suas Entidades		44.078.900,00		
1.7.2.8	Transferências dos Estados - Específica E/M		44.078.900,00		
1.7.2.8.01	Participação na Receita dos Estados		41.769.100,00		
1.7.2.8.01.1	Cota-Parte do ICMS		33.482.800,00		
1.7.2.8.01.1.1	Cota-Parte do ICMS - Principal	01 - 110.0000	33.482.800,00		
	Valor Bruto		41.853.500,00		
	(-) 9.5 - FUNDEB		8.370.700,00		
1.7.2.8.01.2	Cota-Parte do IPVA		7.925.680,00		
1.7.2.8.01.2.1	Cota-Parte do IPVA - Principal	01 - 110.0000	7.925.680,00		
	Valor Bruto		9.907.100,00		
	(-) 9.5 - FUNDEB		1.981.420,00		
1.7.2.8.01.3	Cota-Parte do IPI - Municípios		221.920,00		
1.7.2.8.01.3.1	Cota-Parte do IPI - Municípios - Principal	01 - 110.0000	221.920,00		
	Valor Bruto		277.400,00		
	(-) 9.5 - FUNDEB		55.480,00		
1.7.2.8.01.4	Cota-Parte da Contribuição de Intervenção no Domínio Econômico		138.700,00		
1.7.2.8.01.4.1	Cota-Parte da Contribuição de Intervenção no Domínio Econômico - Principal	01 - 110.0000	138.700,00		
1.7.2.8.02	Transferência da Cota-Parte da Compensação Financeira (25%)		184.900,00		
1.7.2.8.02.3	Cota-Parte Royalties - Compensação Financeira pela Produção do Petróleo - Lei nº 7.990/89, Artigo 9º		184.900,00		
1.7.2.8.02.3.1	Cota-Parte Royalties - Compensação Financeira pela Produção do Petróleo - Lei nº 7.990/89, Artigo 9º - Principal	01 - 110.0000	184.900,00		
1.7.2.8.03	Transferência de Recursos do Estado para Programas de Saúde - Repasse Fundo a Fundo		398.500,00		
1.7.2.8.03.1	Transferência de Recursos do Estado para Programas de Saúde - Repasse Fundo a Fundo		398.500,00		
1.7.2.8.03.1.1	Transferência de Recursos do Estado para Programas de Saúde - Repasse Fundo a Fundo - Principal		398.500,00		
1.7.2.8.03.1.1.01	Fundo a Fundo Estadual - Programa Glicemia	02 - 300.0031	125.300,00		
1.7.2.8.03.1.1.02	Fundo a Fundo Estadual - Atenção Básica PAB FIXO	02 - 300.0063	241.400,00		
1.7.2.8.03.1.1.03	Fundo a Fundo Estadual - Dose Certa	02 - 300.0083	16.000,00		
1.7.2.8.03.1.1.04	Fundo a Fundo Estadual - Aedes Aegypti	02 - 300.0085	15.800,00		
1.7.2.8.10	Transferência de Convênios dos Estados e do Distrito Federal e de suas Entidades		1.726.400,00		
1.7.2.8.10.1	Transferências de Convênio dos Estados para o Sistema Único de Saúde - SUS		1.077.300,00		
1.7.2.8.10.1.1	Transferências de Convênio dos Estados para o Sistema Único de Saúde - SUS - Principal		1.077.300,00		
1.7.2.8.10.1.1.01	Programa Pró Santa Casa 2 - Convênio Estadual	02 - 300.0080	1.077.300,00		
1.7.2.8.10.2	Transferências de Convênio dos Estados Destinadas a Programas de Educação		466.100,00		
1.7.2.8.10.2.1	Transferências de Convênio dos Estados Destinadas a Programas de Educação - Principal		466.100,00		
1.7.2.8.10.2.1.01	Transporte Escolar	02 - 200.0010	466.100,00		
1.7.2.8.10.9	Outras Transferências de Convênio dos Estados		183.000,00		
1.7.2.8.10.9.1	Outras Transferências de Convênio dos Estados - Principal		183.000,00		
1.7.2.8.10.9.1.01	Convênio SEADS - Proteção Social Básica	02 - 500.0026	76.300,00		
1.7.2.8.10.9.1.02	Convênio SEADS - Proteção Social Especial	02 - 500.0027	50.300,00		
1.7.2.8.10.9.1.03	Convênio FMAS/DRAS - Liberdade Assistida Especial	02 - 500.0025	56.400,00		
1.7.5	Transferências de Outras Instituições Públicas		29.184.000,00		
1.7.5.8	Transferências de Outras Instituições Públicas - Específica E/M		29.184.000,00		
1.7.5.8.01	Transferências de Recursos do Fundo de Manutenção e Desenvolvimento da Educação Básica e de Valorização dos Profissionais da Educação - FUNDEB		29.184.000,00		
1.7.5.8.01.1	Transferências de Recursos do Fundo de Manutenção e Desenvolvimento da Educação Básica e de Valorização dos Profissionais da Educação - FUNDEB		29.184.000,00		
1.7.5.8.01.1.1	Transferências de Recursos do Fundo de Manutenção e Desenvolvimento da Educação Básica e de Valorização dos Profissionais da Educação - FUNDEB - Principal	02 - 260.0000	29.184.000,00		
1.7.7	Transferências de Pessoas Físicas		6.300,00		
1.7.7.0.00.1	Transferências de Pessoas Físicas		6.300,00		
1.7.7.0.00.1.1	Transferências de Pessoas Físicas - Principal		6.300,00		
1.7.7.0.00.1.1.01	Transferência de Pessoas - FUMDICAD	06 - 500.0013	6.300,00		
1.9	Outras Receitas Correntes			455.500,00	
1.9.1	Multas Administrativas, Contratuais e Judiciais		161.500,00		
1.9.1.0.01	Multas Previstas em Legislação Específica		161.500,00		
1.9.1.0.01.1	Multas Previstas em Legislação Específica		161.500,00		
1.9.1.0.01.1.1	Multas Previstas em Legislação Específica - Principal		130.900,00		
1.9.1.0.01.1.1.01	Multa e Juros de Mora de Outros Tributos	01 - 110.0000	2.600,00		
1.9.1.0.01.1.1.02	Multas Previstas na Legislação de Trânsito	01 - 400.0002	128.300,00		
1.9.1.0.01.1.3	Multas Previstas em Legislação Específica - Dívida Ativa		19.500,00		
1.9.1.0.01.1.3.01	Dívida Ativa de Outros Tributos - Principal	01 - 110.0000	19.500,00		
1.9.1.0.01.1.4	Multas Previstas em Legislação Específica - Dívida Ativa - Multas e Juros		11.100,00		
1.9.1.0.01.1.4.01	Multa e Juros da Dívida Ativa de Outros Tributos	01 - 110.0000	11.100,00		



MUNICÍPIO DE CRUZEIRO - SP

Lei Orçamentária Anual

Anexo II

Receita Segundo as Categorias Econômicas


29/09/2017

13:46:55

Exercício de 2018

Filtro: Órgão: 02 - PREFEITURA MUNICIPAL DE CRUZEIRO

Código	Especificação	F.R. / Aplicação	Desdobramento	Fonte	Cat. Econômica
1.9.2	Indenizações, Restituições e Ressarcimentos		1.700,00		
1.9.2.2	Restituições		1.700,00		
1.9.2.2.99.1	Outras Restituições		1.700,00		
1.9.2.2.99.1.1	Outras Restituições - Principal		1.700,00		
1.9.2.2.99.1.1.01	Outras Restituições	01 - 110.0000	1.500,00		
1.9.2.2.99.1.1.02	Restituição de Despesas com Condução de Oficiais de Justiça	01 - 110.0000	200,00		
1.9.9	Demais Receitas Correntes		292.300,00		
1.9.9.0.99	Outras Receitas		292.300,00		
1.9.9.0.99.1	Outras Receitas - Primárias		292.300,00		
1.9.9.0.99.1.1	Outras Receitas - Primárias - Principal		292.300,00		
1.9.9.0.99.1.1.01	Receitas Eventuais	01 - 110.0000	2.700,00		
1.9.9.0.99.1.1.02	Receita de Desconto Obtido do Auxílio Alimentação	01 - 110.0000	289.600,00		
Total					159.764.860,00

**MUNICÍPIO DE CRUZEIRO - SP**

Lei Orçamentária Anual

Anexo II

Receita Segundo as Categorias Econômicas

29/09/2017

13:47:07

Exercício de 2018**Filtro: Órgão: 03 - SERVIÇO AUTONOMO DE AGUA E ESGOTO**

Código	Especificação	F.R./Aplicação	Desdobramento	Fonte	Cat. Econômica
1	Receitas Correntes				17.964.000,00
1.1	Impostos, Taxas e Contribuições de Melhoria			1.800,00	
1.1.2	Taxas		1.800,00		
1.1.2.2	Taxas pela Prestação de Serviços		1.800,00		
1.1.2.2.01	Taxas pela Prestação de Serviços		1.800,00		
1.1.2.2.01.1	Taxas pela Prestação de Serviços		1.800,00		
1.1.2.2.01.1.1	Taxas pela Prestação de Serviços - Principal		1.800,00		
1.1.2.2.01.1.1.02	Outras Taxas pela Prestação de Serviços	04 - 110.0000	1.800,00		
1.3	Receita Patrimonial			505.080,00	
1.3.2	Valores Mobiliários		505.080,00		
1.3.2.2	Dividendos		505.080,00		
1.3.2.2.00.1	Dividendos		505.080,00		
1.3.2.2.00.1.1	Dividendos - Principal		505.080,00		
1.3.2.2.00.1.1.11	Remuneração de Outros Recursos Não Vinculados	04 - 110.0000	1.080,00		
1.3.2.2.00.1.1.12	Receita de Remuneração de Outros Depósitos Bancários de Recurso Vinculados	04 - 110.0000	504.000,00		
1.6	Receita de Serviços			17.450.280,00	
1.6.9	Outros Serviços		17.450.280,00		
1.6.9.0.99	Outros Serviços		17.450.280,00		
1.6.9.0.99.1	Outros Serviços		17.450.280,00		
1.6.9.0.99.1.1	Outros Serviços - Principal		16.642.080,00		
1.6.9.0.99.1.1.01	Serviço de Captação, Adução, Tratamento, Reservação e Distribuição	04 - 110.0000	10.241.880,00		
1.6.9.0.99.1.1.02	Serviço de Coleta, Transp., Tratamento e Destino Final de Esgotos	04 - 110.0000	5.700.000,00		
1.6.9.0.99.1.1.03	Serviços de Religamento de Água	04 - 110.0000	221.400,00		
1.6.9.0.99.1.1.04	Outros Serviços	04 - 110.0000	478.800,00		
1.6.9.0.99.1.2	Outros Serviços - Multas e Juros	04 - 110.0000	340.200,00		
1.6.9.0.99.1.3	Outros Serviços - Dívida Ativa	04 - 110.0000	360.000,00		
1.6.9.0.99.1.4	Outros Serviços - Dívida Ativa - Multas e Juros	04 - 110.0000	108.000,00		
1.9	Outras Receitas Correntes			6.840,00	
1.9.2	Indenizações, Restituições e Ressarcimentos		1.440,00		
1.9.2.2	Restituições		1.440,00		
1.9.2.2.99.1	Outras Restituições		1.440,00		
1.9.2.2.99.1.1	Outras Restituições - Principal		1.440,00		
1.9.2.2.99.1.1.01	Outras Restituições	04 - 110.0000	1.440,00		
1.9.9	Demais Receitas Correntes		5.400,00		
1.9.9.0.12	Encargos Legais pela Inscrição em Dívida Ativa e Receitas de Ônus de Sucumbência		5.400,00		
1.9.9.0.12.2	Ônus de Sucumbência		5.400,00		
1.9.9.0.12.2.1	Ônus de Sucumbência - Principal		5.400,00		
1.9.9.0.12.2.1.01	Receita de Ônus de Sucumbência de Ações Judiciais	04 - 110.0000	5.400,00		
2	Receitas de Capital				36.000,00
2.2	Alienação de Bens			36.000,00	
2.2.1	Alienação de Bens Móveis		36.000,00		
2.2.1.1	Alienação de Títulos Mobiliários		36.000,00		
2.2.1.1.00.1	Alienação de Títulos Mobiliários		36.000,00		
2.2.1.1.00.1.1	Alienação de Títulos Mobiliários - Principal		36.000,00		
2.2.1.1.00.1.1.01	Alienação de Outros Bens Móveis	04 - 110.0000	36.000,00		
Total					18.000.000,00

**MUNICÍPIO DE CRUZEIRO - SP**

Lei Orçamentária Anual

Anexo II

Receita Segundo as Categorias Econômicas

29/09/2017

13:47:18

Exercício de 2018


Filtro: Órgão: 04 - ESCOLA SUPERIOR DE CRUZEIRO

Código	Especificação	F.R. / Aplicação	Desdobramento	Fonte	Cat. Econômica
1	Receitas Correntes				4.843.700,00
1.3	Receita Patrimonial			59.200,00	
1.3.1	Exploração do Patrimônio Imobiliário do Estado		6.900,00		
1.3.1.0.01	Aluguéis, Arrendamentos, Foros, Laudêmos, Tarifas de Ocupação		6.900,00		
1.3.1.0.01.1	Aluguéis e Arrendamentos		6.900,00		
1.3.1.0.01.1.1	Aluguéis e Arrendamentos - Principal		6.900,00		
1.3.1.0.01.1.1.01	Aluguéis de Imóveis Urbanos	04 - 110.0000	6.900,00		
1.3.2	Valores Mobiliários		52.300,00		
1.3.2.2	Dividendos		52.300,00		
1.3.2.2.00.1	Dividendos		52.300,00		
1.3.2.2.00.1.1	Dividendos - Principal		52.300,00		
1.3.2.2.00.1.1.11	Remuneração de Outros Recursos Não Vinculados	04 - 110.0000	52.300,00		
1.6	Receita de Serviços			4.519.000,00	
1.6.9	Outros Serviços		4.519.000,00		
1.6.9.0.99	Outros Serviços		4.519.000,00		
1.6.9.0.99.1	Outros Serviços		4.519.000,00		
1.6.9.0.99.1.1	Outros Serviços - Principal		4.512.700,00		
1.6.9.0.99.1.1.05	Serviços Educacionais	04 - 110.0000	4.512.700,00		
1.6.9.0.99.1.2	Outros Serviços - Multas e Juros	04 - 110.0000	6.300,00		
1.9	Outras Receitas Correntes			265.500,00	
1.9.1	Multas Administrativas, Contratuais e Judiciais		265.500,00		
1.9.1.0.01	Multas Previstas em Legislação Específica		265.500,00		
1.9.1.0.01.1	Multas Previstas em Legislação Específica		265.500,00		
1.9.1.0.01.1.1	Multas Previstas em Legislação Específica - Principal		4.200,00		
1.9.1.0.01.1.1.01	Multa e Juros de Mora de Outros Tributos	04 - 110.0000	4.200,00		
1.9.1.0.01.1.3	Multas Previstas em Legislação Específica - Dívida Ativa		261.300,00		
1.9.1.0.01.1.3.01	Dívida Ativa de Outros Tributos - Principal	04 - 110.0000	261.300,00		
Total					4.843.700,00



Filtro: Consolidado

Código	Especificação	F.R.	Desdobramento	Modalidade	Cat. Econômica
3	Despesas Correntes				169.180.260,00
3.1	Pessoal e Encargos Sociais			102.502.200,00	
3.1.90	Aplicações Diretas		102.502.200,00		
3.1.90.01	Aposentadorias, Reserva Remunerada e Reformas	01	2.675.000,00		
3.1.90.03	Pensões do RPPS e do Militar	01	1.140.000,00		
3.1.90.04	Contratação por Tempo Determinado	01	1.148.210,00		
3.1.90.04	Contratação por Tempo Determinado	02	5.534.700,00		
3.1.90.11	Vencimentos e Vantagens Fixas Pessoal Civil	01	36.204.210,00		
3.1.90.11	Vencimentos e Vantagens Fixas Pessoal Civil	02	16.479.900,00		
3.1.90.11	Vencimentos e Vantagens Fixas Pessoal Civil	04	7.638.300,00		
3.1.90.11	Vencimentos e Vantagens Fixas Pessoal Civil	05	583.000,00		
3.1.90.13	Obrigações Patronais	01	9.159.600,00		
3.1.90.13	Obrigações Patronais	02	6.227.200,00		
3.1.90.13	Obrigações Patronais	04	2.328.480,00		
3.1.90.13	Obrigações Patronais	05	142.500,00		
3.1.90.16	Outras Despesas Variáveis Pessoal Civil	01	2.380.100,00		
3.1.90.16	Outras Despesas Variáveis Pessoal Civil	02	71.600,00		
3.1.90.16	Outras Despesas Variáveis Pessoal Civil	04	985.500,00		
3.1.90.16	Outras Despesas Variáveis Pessoal Civil	05	12.100,00		
3.1.90.91	Sentenças Judiciais	01	8.512.600,00		
3.1.90.91	Sentenças Judiciais	04	313.500,00		
3.1.90.94	Indenizações e Restituições Trabalhistas	01	80.000,00		
3.1.90.96	Ressarcimento de Despesas de Pessoal Requisitado	02	885.700,00		
3.2	Juros e Encargos da Dívida			112.100,00	
3.2.90	Aplicações Diretas		112.100,00		
3.2.90.21	Juros sobre a Dívida por Contrato	01	112.100,00		
3.3	Outras Despesas Correntes			66.565.960,00	
3.3.50	Transferências a Instituições Privadas sem Fins Lucrativos		22.950.860,00		
3.3.50.39	Outros Serviços de Terceiros - Pessoa Jurídica	01	10.342.300,00		
3.3.50.39	Outros Serviços de Terceiros - Pessoa Jurídica	02	1.241.400,00		
3.3.50.39	Outros Serviços de Terceiros - Pessoa Jurídica	05	11.193.260,00		
3.3.50.41	Contribuições	01	1.000,00		
3.3.50.41	Contribuições	06	3.000,00		
3.3.50.43	Subvenções Sociais	01	166.600,00		
3.3.50.43	Subvenções Sociais	06	3.300,00		
3.3.90	Aplicações Diretas		43.615.100,00		
3.3.90.14	Diárias - Pessoal Civil	01	22.400,00		
3.3.90.14	Diárias - Pessoal Civil	04	15.000,00		
3.3.90.14	Diárias - Pessoal Civil	05	62.400,00		
3.3.90.30	Material de Consumo	01	2.223.276,00		
3.3.90.30	Material de Consumo	02	107.600,00		
3.3.90.30	Material de Consumo	04	2.197.300,00		
3.3.90.30	Material de Consumo	05	5.422.300,00		
3.3.90.31	Premiações Culturais, Artísticas, Científicas, Desportivas e Outras	01	2.800,00		
3.3.90.32	Material, Bem ou Serviço para Distribuição Gratuita	01	1.370.200,00		
3.3.90.32	Material, Bem ou Serviço para Distribuição Gratuita	02	121.700,00		
3.3.90.32	Material, Bem ou Serviço para Distribuição Gratuita	04	654.000,00		
3.3.90.32	Material, Bem ou Serviço para Distribuição Gratuita	05	202.400,00		
3.3.90.33	Passagens e Despesas com Locomoção	01	8.370,00		
3.3.90.33	Passagens e Despesas com Locomoção	04	117.000,00		
3.3.90.35	Serviços de Consultoria	01	103.000,00		
3.3.90.35	Serviços de Consultoria	04	200.000,00		
3.3.90.36	Outros Serviços de Terceiros - Pessoa Física	01	948.800,00		
3.3.90.36	Outros Serviços de Terceiros - Pessoa Física	02	226.100,00		
3.3.90.36	Outros Serviços de Terceiros - Pessoa Física	04	181.500,00		
3.3.90.36	Outros Serviços de Terceiros - Pessoa Física	05	639.700,00		
3.3.90.39	Outros Serviços de Terceiros Pessoa Jurídica	01	11.064.994,00		
3.3.90.39	Outros Serviços de Terceiros Pessoa Jurídica	02	345.000,00		
3.3.90.39	Outros Serviços de Terceiros Pessoa Jurídica	04	3.732.320,00		
3.3.90.39	Outros Serviços de Terceiros Pessoa Jurídica	05	4.923.140,00		
3.3.90.46	Auxílio Alimentação	01	6.101.600,00		
3.3.90.46	Auxílio Alimentação	04	256.100,00		
3.3.90.47	Obrigações Tributárias e Contributivas	01	1.574.400,00		
3.3.90.47	Obrigações Tributárias e Contributivas	04	200.000,00		
3.3.90.48	Outros Auxílios Financeiros a Pessoa Física	01	1.000,00		
3.3.90.49	Auxílio Transporte	01	26.900,00		
3.3.90.91	Sentenças Judiciais	01	300,00		
3.3.90.91	Sentenças Judiciais	04	310.500,00		
3.3.90.92	Despesas de Exercícios Anteriores	01	28.500,00		
3.3.90.92	Despesas de Exercícios Anteriores	04	15.000,00		
3.3.90.93	Indenizações e Restituições	01	15.000,00		
3.3.90.93	Indenizações e Restituições	02	181.000,00		
3.3.90.93	Indenizações e Restituições	04	13.500,00		
4	Despesas de Capital				11.748.300,00
4.4	Investimentos			5.757.100,00	
4.4.90	Aplicações Diretas		5.757.100,00		
4.4.90.51	Obras e Instalações	01	584.200,00		

**MUNICÍPIO DE CRUZEIRO - SP**

Lei Orçamentária Anual

Anexo II

Despesa Segundo as Categorias Econômicas


29/09/2017

13:48:17

Exercício de 2018

Filtro: Consolidado

Código	Especificação	F.R.	Desdobramento	Modalidade	Cat. Econômica
4.4.90.51	Obras e Instalações	04	2.438.200,00		
4.4.90.51	Obras e Instalações	05	177.000,00		
4.4.90.52	Equipamentos e Material Permanente	01	610.800,00		
4.4.90.52	Equipamentos e Material Permanente	04	526.900,00		
4.4.90.52	Equipamentos e Material Permanente	05	1.080.000,00		
4.4.90.61	Aquisição de Imóveis	04	300.000,00		
4.4.90.62	Aquisição de Produtos para Revenda	04	40.000,00		
4.5	Inversões Financeiras				5.000,00
4.5.90	Aplicações Diretas		5.000,00		
4.5.90.61	Aquisição de Imóveis	01	5.000,00		
4.6	Amortização / Refinanciamento da Dívida				5.986.200,00
4.6.90	Aplicações Diretas		5.986.200,00		
4.6.90.71	Principal da Dívida Contratual Resgatada	01	3.724.000,00		
4.6.90.71	Principal da Dívida Contratual Resgatada	04	200.600,00		
4.6.90.91	Sentenças Judiciais	01	2.061.600,00		
9	Reserva de Contingência				1.680.000,00
9.9	Reserva de Contingência				1.680.000,00
9.9.99	Reserva de Contingência		1.680.000,00		
9.9.99.99	Reserva de Contingência	01	1.500.000,00		
9.9.99.99	Reserva de Contingência	04	180.000,00		
Total Geral					182.608.560,00

**MUNICÍPIO DE CRUZEIRO - SP**

Lei Orçamentária Anual

Anexo II

Despesa Segundo as Categorias Econômicas

29/09/2017

13:48:34

Exercício de 2018

Filtro: Consolidado

Órgão:	01	CAMARA MUNICIPAL DE CRUZEIRO					
Código	Especificação	F.R.	Desdobramento	Modalidade	Cat. Econômica		
3	Despesas Correntes					6.801.093,49	
3.1	Pessoal e Encargos Sociais			6.162.553,49			
3.1.90	Aplicações Diretas		6.162.553,49				
3.1.90.01	Aposentadorias, Reserva Remunerada e Reformas	01	625.000,00				
3.1.90.03	Pensões do RPPS e do Militar	01	300.000,00				
3.1.90.04	Contratação por Tempo Determinado	01	2.210,00				
3.1.90.11	Vencimentos e Vantagens Fixas Pessoal Civil	01	4.255.343,49				
3.1.90.13	Obrigações Patronais	01	900.000,00				
3.1.90.94	Indenizações e Restituições Trabalhistas	01	80.000,00				
3.3	Outras Despesas Correntes			638.540,00			
3.3.90	Aplicações Diretas		638.540,00				
3.3.90.14	Diárias - Pessoal Civil	01	6.300,00				
3.3.90.30	Material de Consumo	01	178.376,00				
3.3.90.33	Passagens e Despesas com Locomoção	01	8.370,00				
3.3.90.35	Serviços de Consultoria	01	2.000,00				
3.3.90.36	Outros Serviços de Terceiros - Pessoa Física	01	5.000,00				
3.3.90.39	Outros Serviços de Terceiros Pessoa Jurídica	01	438.494,00				
4	Despesas de Capital					196.500,00	
4.4	Investimentos			196.500,00			
4.4.90	Aplicações Diretas		196.500,00				
4.4.90.51	Obras e Instalações	01	71.000,00				
4.4.90.52	Equipamentos e Material Permanente	01	125.500,00				
Total							6.997.593,49

**MUNICÍPIO DE CRUZEIRO - SP**

Lei Orçamentária Anual

Anexo II

Despesa Segundo as Categorias Econômicas

29/09/2017

13:48:34

Exercício de 2018

Filtro: Consolidado

Órgão:	02	PREFEITURA MUNICIPAL DE CRUZEIRO		F.R.	Desdobramento	Modalidade	Cat. Econômica
3		Despesas Correntes					143.221.166,51
3.1		Pessoal e Encargos Sociais				85.073.866,51	
3.1.90		Aplicações Diretas			85.073.866,51		
3.1.90.01		Aposentadorias, Reserva Remunerada e Reformas	01		2.050.000,00		
3.1.90.03		Pensões do RPPS e do Militar	01		840.000,00		
3.1.90.04		Contratação por Tempo Determinado	01		1.146.000,00		
3.1.90.04		Contratação por Tempo Determinado	02		5.534.700,00		
3.1.90.11		Vencimentos e Vantagens Fixas Pessoal Civil	01		31.948.866,51		
3.1.90.11		Vencimentos e Vantagens Fixas Pessoal Civil	02		16.479.900,00		
3.1.90.11		Vencimentos e Vantagens Fixas Pessoal Civil	05		583.000,00		
3.1.90.13		Obrigações Patronais	01		8.259.600,00		
3.1.90.13		Obrigações Patronais	02		6.227.200,00		
3.1.90.13		Obrigações Patronais	05		142.500,00		
3.1.90.16		Outras Despesas Variáveis Pessoal Civil	01		2.380.100,00		
3.1.90.16		Outras Despesas Variáveis Pessoal Civil	02		71.600,00		
3.1.90.16		Outras Despesas Variáveis Pessoal Civil	05		12.100,00		
3.1.90.91		Sentenças Judiciais	01		8.512.600,00		
3.1.90.96		Ressarcimento de Despesas de Pessoal Requisitado	02		885.700,00		
3.2		Juros e Encargos da Dívida				112.100,00	
3.2.90		Aplicações Diretas			112.100,00		
3.2.90.21		Juros sobre a Dívida por Contrato	01		112.100,00		
3.3		Outras Despesas Correntes				58.035.200,00	
3.3.50		Transferências a Instituições Privadas sem Fins Lucrativos			22.950.860,00		
3.3.50.39		Outros Serviços de Terceiros - Pessoa Jurídica	01		10.342.300,00		
3.3.50.39		Outros Serviços de Terceiros - Pessoa Jurídica	02		1.241.400,00		
3.3.50.39		Outros Serviços de Terceiros - Pessoa Jurídica	05		11.193.260,00		
3.3.50.41		Contribuições	01		1.000,00		
3.3.50.41		Contribuições	06		3.000,00		
3.3.50.43		Subvenções Sociais	01		166.600,00		
3.3.50.43		Subvenções Sociais	06		3.300,00		
3.3.90		Aplicações Diretas			35.084.340,00		
3.3.90.14		Diárias - Pessoal Civil	01		16.100,00		
3.3.90.14		Diárias - Pessoal Civil	05		62.400,00		
3.3.90.30		Material de Consumo	01		2.044.900,00		
3.3.90.30		Material de Consumo	02		107.600,00		
3.3.90.30		Material de Consumo	05		5.422.300,00		
3.3.90.31		Premiações Culturais, Artísticas, Científicas, Desportivas e Outras	01		2.800,00		
3.3.90.32		Material, Bem ou Serviço para Distribuição Gratuita	01		1.370.200,00		
3.3.90.32		Material, Bem ou Serviço para Distribuição Gratuita	02		121.700,00		
3.3.90.32		Material, Bem ou Serviço para Distribuição Gratuita	05		202.400,00		
3.3.90.35		Serviços de Consultoria	01		101.000,00		
3.3.90.36		Outros Serviços de Terceiros - Pessoa Física	01		943.800,00		
3.3.90.36		Outros Serviços de Terceiros - Pessoa Física	02		226.100,00		
3.3.90.36		Outros Serviços de Terceiros - Pessoa Física	05		639.700,00		
3.3.90.39		Outros Serviços de Terceiros Pessoa Jurídica	01		10.626.500,00		
3.3.90.39		Outros Serviços de Terceiros Pessoa Jurídica	02		345.000,00		
3.3.90.39		Outros Serviços de Terceiros Pessoa Jurídica	05		4.923.140,00		
3.3.90.46		Auxílio Alimentação	01		6.101.600,00		
3.3.90.47		Obrigações Tributárias e Contributivas	01		1.574.400,00		
3.3.90.48		Outros Auxílios Financeiros a Pessoa Física	01		1.000,00		
3.3.90.49		Auxílio Transporte	01		26.900,00		
3.3.90.91		Sentenças Judiciais	01		300,00		
3.3.90.92		Despesas de Exercícios Anteriores	01		28.500,00		
3.3.90.93		Indenizações e Restituições	01		15.000,00		
3.3.90.93		Indenizações e Restituições	02		181.000,00		
4		Despesas de Capital					8.046.100,00
4.4		Investimentos				2.255.500,00	
4.4.90		Aplicações Diretas			2.255.500,00		
4.4.90.51		Obras e Instalações	01		513.200,00		
4.4.90.51		Obras e Instalações	05		177.000,00		
4.4.90.52		Equipamentos e Material Permanente	01		485.300,00		
4.4.90.52		Equipamentos e Material Permanente	05		1.080.000,00		
4.5		Inversões Financeiras				5.000,00	
4.5.90		Aplicações Diretas			5.000,00		
4.5.90.61		Aquisição de Imóveis	01		5.000,00		
4.6		Amortização / Refinanciamento da Dívida				5.785.600,00	
4.6.90		Aplicações Diretas			5.785.600,00		
4.6.90.71		Principal da Dívida Contratual Resgatada	01		3.724.000,00		
4.6.90.91		Sentenças Judiciais	01		2.061.600,00		
9		Reserva de Contingência					1.500.000,00
9.9		Reserva de Contingência				1.500.000,00	
9.9.99		Reserva de Contingência			1.500.000,00		
9.9.99.99		Reserva de Contingência	01		1.500.000,00		
Total							152.767.266,51

**MUNICÍPIO DE CRUZEIRO - SP**

Lei Orçamentária Anual

Anexo II

Despesa Segundo as Categorias Econômicas

29/09/2017

13:48:34

Exercício de 2018

Filtro: Consolidado

Órgão: 03 SERVIÇO AUTONOMO DE AGUA E ESGOTO

Código	Especificação	F.R.	Desdobramento	Modalidade	Cat. Econômica
3	Despesas Correntes				14.541.000,00
3.1	Pessoal e Encargos Sociais			7.430.480,00	
3.1.90	Aplicações Diretas		7.430.480,00		
3.1.90.11	Vencimentos e Vantagens Fixas Pessoal Civil	04	4.754.000,00		
3.1.90.13	Obrigações Patronais	04	1.711.880,00		
3.1.90.16	Outras Despesas Variáveis Pessoal Civil	04	964.600,00		
3.3	Outras Despesas Correntes			7.110.520,00	
3.3.90	Aplicações Diretas		7.110.520,00		
3.3.90.14	Diárias - Pessoal Civil	04	15.000,00		
3.3.90.30	Material de Consumo	04	2.155.500,00		
3.3.90.32	Material, Bem ou Serviço para Distribuição Gratuita	04	654.000,00		
3.3.90.35	Serviços de Consultoria	04	200.000,00		
3.3.90.36	Outros Serviços de Terceiros - Pessoa Física	04	100.000,00		
3.3.90.39	Outros Serviços de Terceiros Pessoa Jurídica	04	3.471.020,00		
3.3.90.47	Obrigações Tributárias e Contributivas	04	200.000,00		
3.3.90.91	Sentenças Judiciais	04	300.000,00		
3.3.90.92	Despesas de Exercícios Anteriores	04	15.000,00		
4	Despesas de Capital				3.279.000,00
4.4	Investimentos			3.279.000,00	
4.4.90	Aplicações Diretas		3.279.000,00		
4.4.90.51	Obras e Instalações	04	2.433.000,00		
4.4.90.52	Equipamentos e Material Permanente	04	506.000,00		
4.4.90.61	Aquisição de Imóveis	04	300.000,00		
4.4.90.62	Aquisição de Produtos para Revenda	04	40.000,00		
9	Reserva de Contingência				180.000,00
9.9	Reserva de Contingência			180.000,00	
9.9.99	Reserva de Contingência		180.000,00		
9.9.99.99	Reserva de Contingência	04	180.000,00		
Total					18.000.000,00

**MUNICÍPIO DE CRUZEIRO - SP**

Lei Orçamentária Anual

Anexo II

Despesa Segundo as Categorias Econômicas

29/09/2017

13:48:34

Exercício de 2018

Filtro: Consolidado

Órgão: 04 ESCOLA SUPERIOR DE CRUZEIRO

Código	Especificação	F.R.	Desdobramento	Modalidade	Cat. Econômica
3	Despesas Correntes				4.617.000,00
3.1	Pessoal e Encargos Sociais			3.835.300,00	
3.1.90	Aplicações Diretas		3.835.300,00		
3.1.90.11	Vencimentos e Vantagens Fixas Pessoal Civil	04	2.884.300,00		
3.1.90.13	Obrigações Patronais	04	616.600,00		
3.1.90.16	Outras Despesas Variáveis Pessoal Civil	04	20.900,00		
3.1.90.91	Sentenças Judiciais	04	313.500,00		
3.3	Outras Despesas Correntes			781.700,00	
3.3.90	Aplicações Diretas		781.700,00		
3.3.90.30	Material de Consumo	04	41.800,00		
3.3.90.33	Passagens e Despesas com Locomoção	04	117.000,00		
3.3.90.36	Outros Serviços de Terceiros - Pessoa Física	04	81.500,00		
3.3.90.39	Outros Serviços de Terceiros Pessoa Jurídica	04	261.300,00		
3.3.90.46	Auxílio Alimentação	04	256.100,00		
3.3.90.91	Sentenças Judiciais	04	10.500,00		
3.3.90.93	Indenizações e Restituições	04	13.500,00		
4	Despesas de Capital				226.700,00
4.4	Investimentos			26.100,00	
4.4.90	Aplicações Diretas		26.100,00		
4.4.90.51	Obras e Instalações	04	5.200,00		
4.4.90.52	Equipamentos e Material Permanente	04	20.900,00		
4.6	Amortização / Refinanciamento da Dívida			200.600,00	
4.6.90	Aplicações Diretas		200.600,00		
4.6.90.71	Principal da Dívida Contratual Resgatada	04	200.600,00		
Total					4.843.700,00
Total Geral					182.608.560,00

**MUNICÍPIO DE CRUZEIRO - SP**

Lei Orçamentária Anual

Anexo II

Despesa Segundo as Categorias Econômicas

29/09/2017

13:50:09

Exercício de 2018

Filtro: Consolidado

Órgão: 01 CAMARA MUNICIPAL DE CRUZEIRO

Un. Orc.: 01.01 CAMARA MUNICIPAL

Código	Especificação	F.R.	Desdobramento	Modalidade	Cat. Econômica
3	Despesas Correntes				6.801.093,49
3.1	Pessoal e Encargos Sociais			6.162.553,49	
3.1.90	Aplicações Diretas		6.162.553,49		
3.1.90.01	Aposentadorias, Reserva Remunerada e Reformas	01	625.000,00		
3.1.90.03	Pensões do RPPS e do Militar	01	300.000,00		
3.1.90.04	Contratação por Tempo Determinado	01	2.210,00		
3.1.90.11	Vencimentos e Vantagens Fixas Pessoal Civil	01	4.255.343,49		
3.1.90.13	Obrigações Patronais	01	900.000,00		
3.1.90.94	Indenizações e Restituições Trabalhistas	01	80.000,00		
3.3	Outras Despesas Correntes			638.540,00	
3.3.90	Aplicações Diretas		638.540,00		
3.3.90.14	Diárias - Pessoal Civil	01	6.300,00		
3.3.90.30	Material de Consumo	01	178.376,00		
3.3.90.33	Passagens e Despesas com Locomoção	01	8.370,00		
3.3.90.35	Serviços de Consultoria	01	2.000,00		
3.3.90.36	Outros Serviços de Terceiros - Pessoa Física	01	5.000,00		
3.3.90.39	Outros Serviços de Terceiros Pessoa Jurídica	01	438.494,00		
4	Despesas de Capital				196.500,00
4.4	Investimentos			196.500,00	
4.4.90	Aplicações Diretas		196.500,00		
4.4.90.51	Obras e Instalações	01	71.000,00		
4.4.90.52	Equipamentos e Material Permanente	01	125.500,00		

Total

6.997.593,49

**MUNICÍPIO DE CRUZEIRO - SP**

Lei Orçamentária Anual

Anexo II

Despesa Segundo as Categorias Econômicas

29/09/2017

13:50:09

Exercício de 2018**Filtro:** Consolidado**Órgão:** 02 **PREFEITURA MUNICIPAL DE CRUZEIRO**
Un. Orc.: 02.01 **GABINETE DO EXECUTIVO**

Código	Especificação	F.R.	Desdobramento	Modalidade	Cat. Econômica
3	Despesas Correntes				2.185.900,00
3.1	Pessoal e Encargos Sociais			1.565.700,00	
3.1.90	Aplicações Diretas		1.565.700,00		
3.1.90.11	Vencimentos e Vantagens Fixas Pessoal Civil	01	1.220.500,00		
3.1.90.13	Obrigações Patronais	01	278.000,00		
3.1.90.16	Outras Despesas Variáveis Pessoal Civil	01	67.200,00		
3.3	Outras Despesas Correntes			620.200,00	
3.3.90	Aplicações Diretas		620.200,00		
3.3.90.14	Diárias - Pessoal Civil	01	1.100,00		
3.3.90.30	Material de Consumo	01	44.100,00		
3.3.90.35	Serviços de Consultoria	01	1.000,00		
3.3.90.36	Outros Serviços de Terceiros - Pessoa Física	01	148.800,00		
3.3.90.39	Outros Serviços de Terceiros Pessoa Jurídica	01	362.200,00		
3.3.90.46	Auxílio Alimentação	01	63.000,00		
4	Despesas de Capital				8.100,00
4.4	Investimentos			8.100,00	
4.4.90	Aplicações Diretas		8.100,00		
4.4.90.52	Equipamentos e Material Permanente	01	8.100,00		
Total					2.194.000,00

**MUNICÍPIO DE CRUZEIRO - SP**

Lei Orçamentária Anual

Anexo II

Despesa Segundo as Categorias Econômicas

29/09/2017

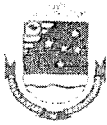
13:50:09

Exercício de 2018

Filtro: Consolidado

Órgão: 02 PREFEITURA MUNICIPAL DE CRUZEIRO
Un. Orc.: 02.02 SECRETARIA MUNICIPAL DE FINANÇAS

Código	Especificação	F.R.	Desdobramento	Modalidade	Cat. Econômica
3	Despesas Correntes				12.688.300,00
3.1	Pessoal e Encargos Sociais			9.297.000,00	
3.1.90	Aplicações Diretas		9.297.000,00		
3.1.90.11	Vencimentos e Vantagens Fixas Pessoal Civil	01	730.000,00		
3.1.90.13	Obrigações Patronais	01	165.000,00		
3.1.90.16	Outras Despesas Variáveis Pessoal Civil	01	2.000,00		
3.1.90.91	Sentenças Judiciais	01	8.400.000,00		
3.2	Juros e Encargos da Dívida			112.100,00	
3.2.90	Aplicações Diretas		112.100,00		
3.2.90.21	Juros sobre a Dívida por Contrato	01	112.100,00		
3.3	Outras Despesas Correntes			3.279.200,00	
3.3.90	Aplicações Diretas		3.279.200,00		
3.3.90.14	Diárias - Pessoal Civil	01	1.000,00		
3.3.90.30	Material de Consumo	01	24.500,00		
3.3.90.35	Serviços de Consultoria	01	100.000,00		
3.3.90.36	Outros Serviços de Terceiros - Pessoa Física	01	27.300,00		
3.3.90.39	Outros Serviços de Terceiros Pessoa Jurídica	01	1.447.000,00		
3.3.90.46	Auxílio Alimentação	01	71.200,00		
3.3.90.47	Obrigações Tributárias e Contributivas	01	1.574.400,00		
3.3.90.91	Sentenças Judiciais	01	300,00		
3.3.90.92	Despesas de Exercícios Anteriores	01	23.500,00		
3.3.90.93	Indenizações e Restituições	01	10.000,00		
4	Despesas de Capital				5.786.800,00
4.4	Investimentos			1.200,00	
4.4.90	Aplicações Diretas		1.200,00		
4.4.90.52	Equipamentos e Material Permanente	01	1.200,00		
4.6	Amortização / Refinanciamento da Dívida			5.785.600,00	
4.6.90	Aplicações Diretas		5.785.600,00		
4.6.90.71	Principal da Dívida Contratual Resgatada	01	3.724.000,00		
4.6.90.91	Sentenças Judiciais	01	2.061.600,00		
9	Reserva de Contingência				1.500.000,00
9.9	Reserva de Contingência			1.500.000,00	
9.9.99	Reserva de Contingência		1.500.000,00		
9.9.99.99	Reserva de Contingência	01	1.500.000,00		
Total					19.975.100,00

**MUNICÍPIO DE CRUZEIRO - SP**

Lei Orçamentária Anual

Anexo II

Despesa Segundo as Categorias Econômicas

29/09/2017

13:50:09

Exercício de 2018

Filtro: Consolidado

Órgão: 02 PREFEITURA MUNICIPAL DE CRUZEIRO
Un. Orc.: 02.03 SECRETARIA MUNICIPAL DE ADMINISTRAÇÃO

Código	Especificação	F.R.	Desdobramento	Modalidade	Cat. Econômica
3	Despesas Correntes				7.091.300,00
3.1	Pessoal e Encargos Sociais			5.228.100,00	
3.1.90	Aplicações Diretas		5.228.100,00		
3.1.90.01	Aposentadorias, Reserva Remunerada e Reformas	01	2.050.000,00		
3.1.90.03	Pensões do RPPS e do Militar	01	840.000,00		
3.1.90.11	Vencimentos e Vantagens Fixas Pessoal Civil	01	1.840.000,00		
3.1.90.13	Obrigações Patronais	01	370.000,00		
3.1.90.16	Outras Despesas Variáveis Pessoal Civil	01	128.100,00		
3.3	Outras Despesas Correntes			1.863.200,00	
3.3.90	Aplicações Diretas		1.863.200,00		
3.3.90.14	Diárias - Pessoal Civil	01	1.900,00		
3.3.90.30	Material de Consumo	01	116.300,00		
3.3.90.36	Outros Serviços de Terceiros - Pessoa Física	01	154.800,00		
3.3.90.39	Outros Serviços de Terceiros Pessoa Jurídica	01	594.900,00		
3.3.90.46	Auxílio Alimentação	01	995.300,00		
4	Despesas de Capital				6.000,00
4.4	Investimentos			6.000,00	
4.4.90	Aplicações Diretas		6.000,00		
4.4.90.52	Equipamentos e Material Permanente	01	6.000,00		

7.097.300,00

**MUNICÍPIO DE CRUZEIRO - SP**

Lei Orçamentária Anual

Anexo II

Despesa Segundo as Categorias Econômicas

29/09/2017

13:50:09

Exercício de 2018

Filtro: Consolidado

Órgão: 02 PREFEITURA MUNICIPAL DE CRUZEIRO
Un. Orc.: 02.04 SECRETARIA MUNICIPAL DE PLANEJAMENTO E OBRAS

Código	Especificação	F.R.	Desdobramento	Modalidade	Cat. Econômica
3	Despesas Correntes				5.229.500,00
3.1	Pessoal e Encargos Sociais			2.460.000,00	
3.1.90	Aplicações Diretas		2.460.000,00		
3.1.90.11	Vencimentos e Vantagens Fixas Pessoal Civil	01	1.870.000,00		
3.1.90.13	Obrigações Patronais	01	460.000,00		
3.1.90.16	Outras Despesas Variáveis Pessoal Civil	01	130.000,00		
3.3	Outras Despesas Correntes			2.769.500,00	
3.3.90	Aplicações Diretas		2.769.500,00		
3.3.90.14	Diárias - Pessoal Civil	01	200,00		
3.3.90.30	Material de Consumo	01	171.300,00		
3.3.90.36	Outros Serviços de Terceiros - Pessoa Física	01	7.400,00		
3.3.90.39	Outros Serviços de Terceiros Pessoa Jurídica	01	2.377.000,00		
3.3.90.46	Auxílio Alimentação	01	213.600,00		
4	Despesas de Capital				212.700,00
4.4	Investimentos			207.700,00	
4.4.90	Aplicações Diretas		207.700,00		
4.4.90.51	Obras e Instalações	01	196.700,00		
4.4.90.52	Equipamentos e Material Permanente	01	11.000,00		
4.5	Inversões Financeiras			5.000,00	
4.5.90	Aplicações Diretas		5.000,00		
.5.90.61	Aquisição de Imóveis	01	5.000,00		
Total					5.442.200,00

**MUNICÍPIO DE CRUZEIRO - SP**

Lei Orçamentária Anual

Anexo II

Despesa Segundo as Categorias Econômicas

29/09/2017

13:50:09

Exercício de 2018

Filtro: Consolidado

Órgão: 02 PREFEITURA MUNICIPAL DE CRUZEIRO
Un. Orc.: 02.05 SECRETARIA MUNICIPAL DE DESENVOLVIMENTO SOCIAL

Código	Especificação	F.R.	Desdobramento	Modalidade	Cat. Econômica
3	Despesas Correntes				2.596.300,00
3.1	Pessoal e Encargos Sociais			1.344.000,00	
3.1.90	Aplicações Diretas		1.344.000,00		
3.1.90.11	Vencimentos e Vantagens Fixas Pessoal Civil	01	1.040.000,00		
3.1.90.11	Vencimentos e Vantagens Fixas Pessoal Civil	05	15.000,00		
3.1.90.13	Obrigações Patronais	01	245.000,00		
3.1.90.13	Obrigações Patronais	05	10.000,00		
3.1.90.16	Outras Despesas Variáveis Pessoal Civil	01	34.000,00		
3.3	Outras Despesas Correntes			1.252.300,00	
3.3.50	Transferências a Instituições Privadas sem Fins Lucrativos		725.860,00		
3.3.50.39	Outros Serviços de Terceiros - Pessoa Jurídica	02	164.100,00		
3.3.50.39	Outros Serviços de Terceiros - Pessoa Jurídica	05	388.860,00		
3.3.50.41	Contribuições	06	3.000,00		
3.3.50.43	Subvenções Sociais	01	166.600,00		
3.3.50.43	Subvenções Sociais	06	3.300,00		
3.3.90	Aplicações Diretas		526.440,00		
3.3.90.14	Diárias - Pessoal Civil	01	1.100,00		
3.3.90.14	Diárias - Pessoal Civil	05	2.000,00		
3.3.90.30	Material de Consumo	01	21.300,00		
3.3.90.30	Material de Consumo	05	49.200,00		
3.3.90.32	Material, Bem ou Serviço para Distribuição Gratuita	01	94.600,00		
3.3.90.36	Outros Serviços de Terceiros - Pessoa Física	01	46.500,00		
3.3.90.36	Outros Serviços de Terceiros - Pessoa Física	05	48.000,00		
3.3.90.39	Outros Serviços de Terceiros Pessoa Jurídica	01	92.100,00		
3.3.90.39	Outros Serviços de Terceiros Pessoa Jurídica	02	18.900,00		
3.3.90.39	Outros Serviços de Terceiros Pessoa Jurídica	05	54.340,00		
3.3.90.46	Auxílio Alimentação	01	97.400,00		
3.3.90.48	Outros Auxílios Financeiros a Pessoa Física	01	1.000,00		
4	Despesas de Capital				31.100,00
4.4	Investimentos			31.100,00	
4.4.90	Aplicações Diretas		31.100,00		
4.4.90.52	Equipamentos e Material Permanente	01	15.900,00		
4.4.90.52	Equipamentos e Material Permanente	05	15.200,00		
Total					2.627.400,00

**MUNICÍPIO DE CRUZEIRO - SP**

Lei Orçamentária Anual

Anexo II

Despesa Segundo as Categorias Econômicas

29/09/2017


13:50:09

Exercício de 2018

Filtro: Consolidado

Órgão: 02 PREFEITURA MUNICIPAL DE CRUZEIRO
Un. Orc.: 02.06 SECRETARIA MUNICIPAL DE MEIO AMBIENTE

Código	Especificação	F.R.	Desdobramento	Modalidade	Cat. Econômica
3	Despesas Correntes				5.076.700,00
3.1	Pessoal e Encargos Sociais			477.000,00	
3.1.90	Aplicações Diretas		477.000,00		
3.1.90.11	Vencimentos e Vantagens Fixas Pessoal Civil	01	330.000,00		
3.1.90.13	Obrigações Patronais	01	87.000,00		
3.1.90.16	Outras Despesas Variáveis Pessoal Civil	01	60.000,00		
3.3	Outras Despesas Correntes			4.599.700,00	
3.3.90	Aplicações Diretas		4.599.700,00		
3.3.90.14	Diárias - Pessoal Civil	01	200,00		
3.3.90.30	Material de Consumo	01	26.000,00		
3.3.90.36	Outros Serviços de Terceiros - Pessoa Física	01	500,00		
3.3.90.39	Outros Serviços de Terceiros Pessoa Jurídica	01	4.528.100,00		
3.3.90.46	Auxílio Alimentação	01	44.900,00		
4	Despesas de Capital				3.000,00
4.4	Investimentos			3.000,00	
4.4.90	Aplicações Diretas		3.000,00		
4.4.90.52	Equipamentos e Material Permanente	01	3.000,00		
Total					5.079.700,00

**MUNICÍPIO DE CRUZEIRO - SP**

Lei Orçamentária Anual

Anexo II

Despesa Segundo as Categorias Econômicas

29/09/2017


13:50:09

Exercício de 2018

Filtro: Consolidado

Órgão: 02 PREFEITURA MUNICIPAL DE CRUZEIRO
Un. Orc.: 02.07 SECRETARIA MUNICIPAL DE RELAÇÕES INSTITUCIONAIS, CULTURA E ESPORTES

Código	Especificação	F.R.	Desdobramento	Modalidade	Cat. Econômica
3	Despesas Correntes				2.787.800,00
3.1	Pessoal e Encargos Sociais			2.402.000,00	
3.1.90	Aplicações Diretas		2.402.000,00		
3.1.90.11	Vencimentos e Vantagens Fixas Pessoal Civil	01	1.910.000,00		
3.1.90.13	Obrigações Patronais	01	450.000,00		
3.1.90.16	Outras Despesas Variáveis Pessoal Civil	01	42.000,00		
3.3	Outras Despesas Correntes			385.800,00	
3.3.90	Aplicações Diretas		385.800,00		
3.3.90.14	Diárias - Pessoal Civil	01	200,00		
3.3.90.30	Material de Consumo	01	41.100,00		
3.3.90.31	Premiações Culturais, Artísticas, Científicas, Desportivas e Outras	01	2.800,00		
3.3.90.36	Outros Serviços de Terceiros - Pessoa Física	01	57.700,00		
3.3.90.39	Outros Serviços de Terceiros Pessoa Jurídica	01	161.200,00		
3.3.90.46	Auxílio Alimentação	01	122.800,00		
4	Despesas de Capital				1.000,00
4.4	Investimentos			1.000,00	
4.4.90	Aplicações Diretas		1.000,00		
4.4.90.52	Equipamentos e Material Permanente	01	1.000,00		
Total					2.788.800,00

**MUNICÍPIO DE CRUZEIRO - SP**

Lei Orçamentária Anual

Anexo II

Despesa Segundo as Categorias Econômicas

29/09/2017

13:50:09

Exercício de 2018

Filtro: Consolidado

Órgão: 02 PREFEITURA MUNICIPAL DE CRUZEIRO
Un. Orc.: 02.08 SECRETARIA MUNICIPAL DE EDUCAÇÃO

Código	Especificação	F.R.	Desdobramento	Modalidade	Cat. Econômica
3	Despesas Correntes				46.224.300,00
3.1	Pessoal e Encargos Sociais			36.047.300,00	
3.1.90	Aplicações Diretas		36.047.300,00		
3.1.90.04	Contratação por Tempo Determinado	01	790.000,00		
3.1.90.04	Contratação por Tempo Determinado	02	5.534.700,00		
3.1.90.11	Vencimentos e Vantagens Fixas Pessoal Civil	01	4.421.300,00		
3.1.90.11	Vencimentos e Vantagens Fixas Pessoal Civil	02	16.479.900,00		
3.1.90.13	Obrigações Patronais	01	1.430.900,00		
3.1.90.13	Obrigações Patronais	02	6.227.200,00		
3.1.90.16	Outras Despesas Variáveis Pessoal Civil	01	97.400,00		
3.1.90.16	Outras Despesas Variáveis Pessoal Civil	02	67.600,00		
3.1.90.91	Sentenças Judiciais	01	112.600,00		
3.1.90.96	Ressarcimento de Despesas de Pessoal Requisitado	02	885.700,00		
3.3	Outras Despesas Correntes			10.177.000,00	
3.3.50	Transferências a Instituições Privadas sem Fins Lucrativos		1.000,00		
3.3.50.41	Contribuições	01	1.000,00		
3.3.90	Aplicações Diretas		10.176.000,00		
3.3.90.14	Diárias - Pessoal Civil	01	10.400,00		
3.3.90.30	Material de Consumo	01	963.600,00		
3.3.90.30	Material de Consumo	02	17.000,00		
3.3.90.30	Material de Consumo	05	3.132.900,00		
3.3.90.32	Material, Bem ou Serviço para Distribuição Gratuita	01	5.000,00		
3.3.90.36	Outros Serviços de Terceiros - Pessoa Física	01	290.000,00		
3.3.90.36	Outros Serviços de Terceiros - Pessoa Física	02	226.100,00		
3.3.90.36	Outros Serviços de Terceiros - Pessoa Física	05	491.100,00		
3.3.90.39	Outros Serviços de Terceiros Pessoa Jurídica	01	363.300,00		
3.3.90.39	Outros Serviços de Terceiros Pessoa Jurídica	02	311.000,00		
3.3.90.39	Outros Serviços de Terceiros Pessoa Jurídica	05	1.540.700,00		
3.3.90.46	Auxílio Alimentação	01	2.793.000,00		
3.3.90.49	Auxílio Transporte	01	26.900,00		
3.3.90.92	Despesas de Exercícios Anteriores	01	5.000,00		
4	Despesas de Capital				593.800,00
4.4	Investimentos			593.800,00	
4.4.90	Aplicações Diretas		593.800,00		
4.4.90.51	Obras e Instalações	01	198.500,00		
4.4.90.51	Obras e Instalações	05	100.000,00		
4.4.90.52	Equipamentos e Material Permanente	01	129.100,00		
4.4.90.52	Equipamentos e Material Permanente	05	166.200,00		
Total					46.818.100,00

**MUNICÍPIO DE CRUZEIRO - SP**

Lei Orçamentária Anual

Anexo II

Despesa Segundo as Categorias Econômicas

29/09/2017


13:50:09

Exercício de 2018

Filtro: Consolidado

Órgão: 02 PREFEITURA MUNICIPAL DE CRUZEIRO
Un. Orc.: 02.09 SECRETARIA MUNICIPAL DE SAÚDE

Código	Especificação	F.R.	Desdobramento	Modalidade	Cat. Econômica
3	Despesas Correntes				49.875.966,51
3.1	Pessoal e Encargos Sociais			18.251.466,51	
3.1.90	Aplicações Diretas		18.251.466,51		
3.1.90.04	Contratação por Tempo Determinado	01	356.000,00		
3.1.90.11	Vencimentos e Vantagens Fixas Pessoal Civil	01	13.019.166,51		
3.1.90.11	Vencimentos e Vantagens Fixas Pessoal Civil	05	568.000,00		
3.1.90.13	Obrigações Patronais	01	3.509.000,00		
3.1.90.13	Obrigações Patronais	05	132.500,00		
3.1.90.16	Outras Despesas Variáveis Pessoal Civil	01	650.700,00		
3.1.90.16	Outras Despesas Variáveis Pessoal Civil	02	4.000,00		
3.1.90.16	Outras Despesas Variáveis Pessoal Civil	05	12.100,00		
3.3	Outras Despesas Correntes			31.624.500,00	
3.3.50	Transferências a Instituições Privadas sem Fins Lucrativos		22.224.000,00		
3.3.50.39	Outros Serviços de Terceiros - Pessoa Jurídica	01	10.342.300,00		
3.3.50.39	Outros Serviços de Terceiros - Pessoa Jurídica	02	1.077.300,00		
3.3.50.39	Outros Serviços de Terceiros - Pessoa Jurídica	05	10.804.400,00		
3.3.90	Aplicações Diretas		9.400.500,00		
3.3.90.14	Diárias - Pessoal Civil	05	60.400,00		
3.3.90.30	Material de Consumo	01	269.900,00		
3.3.90.30	Material de Consumo	02	90.600,00		
3.3.90.30	Material de Consumo	05	2.240.200,00		
3.3.90.32	Material, Bem ou Serviço para Distribuição Gratuita	01	1.270.600,00		
3.3.90.32	Material, Bem ou Serviço para Distribuição Gratuita	02	121.700,00		
3.3.90.32	Material, Bem ou Serviço para Distribuição Gratuita	05	202.400,00		
3.3.90.36	Outros Serviços de Terceiros - Pessoa Física	01	97.100,00		
3.3.90.36	Outros Serviços de Terceiros - Pessoa Física	05	100.600,00		
3.3.90.39	Outros Serviços de Terceiros Pessoa Jurídica	01	406.700,00		
3.3.90.39	Outros Serviços de Terceiros Pessoa Jurídica	02	15.100,00		
3.3.90.39	Outros Serviços de Terceiros Pessoa Jurídica	05	3.328.100,00		
3.3.90.46	Auxílio Alimentação	01	1.016.100,00		
3.3.90.93	Indenizações e Restituições	02	181.000,00		
4	Despesas de Capital				1.331.500,00
4.4	Investimentos			1.331.500,00	
4.4.90	Aplicações Diretas		1.331.500,00		
4.4.90.51	Obras e Instalações	01	118.000,00		
4.4.90.51	Obras e Instalações	05	77.000,00		
4.4.90.52	Equipamentos e Material Permanente	01	237.900,00		
4.4.90.52	Equipamentos e Material Permanente	05	898.600,00		
Total					51.207.466,51

**MUNICÍPIO DE CRUZEIRO - SP**

Lei Orçamentária Anual

Anexo II

Despesa Segundo as Categorias Econômicas

29/09/2017

13:50:09

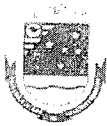
Exercício de 2018

Filtro: Consolidado

Órgão: 02 PREFEITURA MUNICIPAL DE CRUZEIRO

Un. Orc.: 02.10 SECRETARIA MUNICIPAL DE GOVERNO

Código	Especificação	F.R.	Desdobramento	Modalidade	Cat. Econômica
3	Despesas Correntes				8.784.100,00
3.1	Pessoal e Encargos Sociais			7.482.600,00	
3.1.90	Aplicações Diretas		7.482.600,00		
3.1.90.11	Vencimentos e Vantagens Fixas Pessoal Civil	01	5.143.700,00		
3.1.90.13	Obrigações Patronais	01	1.175.200,00		
3.1.90.16	Outras Despesas Variáveis Pessoal Civil	01	1.163.700,00		
3.3	Outras Despesas Correntes			1.301.500,00	
3.3.90	Aplicações Diretas		1.301.500,00		
3.3.90.30	Material de Consumo	01	356.300,00		
3.3.90.36	Outros Serviços de Terceiros - Pessoa Física	01	49.800,00		
3.3.90.39	Outros Serviços de Terceiros Pessoa Jurídica	01	231.100,00		
3.3.90.46	Auxílio Alimentação	01	659.300,00		
3.3.90.93	Indenizações e Restituições	01	5.000,00		
4	Despesas de Capital				26.100,00
4.4	Investimentos			26.100,00	
4.4.90	Aplicações Diretas		26.100,00		
4.4.90.52	Equipamentos e Material Permanente	01	26.100,00		
Total					8.810.200,00

**MUNICÍPIO DE CRUZEIRO - SP**

Lei Orçamentária Anual

Anexo II

Despesa Segundo as Categorias Econômicas

29/09/2017

13:50:09

Exercício de 2018

Filtro: Consolidado

Órgão: 02 PREFEITURA MUNICIPAL DE CRUZEIRO
Un. Orc.: 02.11 SECRETARIA MUNICIPAL DE DESENVOLVIMENTO SUSTENTÁVEL E TURISMO

Código	Especificação	F.R.	Desdobramento	Modalidade	Cat. Econômica
3	Despesas Correntes				681.000,00
3.1	Pessoal e Encargos Sociais			518.700,00	
3.1.90	Aplicações Diretas		518.700,00		
3.1.90.11	Vencimentos e Vantagens Fixas Pessoal Civil	01	424.200,00		
3.1.90.13	Obrigações Patronais	01	89.500,00		
3.1.90.16	Outras Despesas Variáveis Pessoal Civil	01	5.000,00		
3.3	Outras Despesas Correntes			162.300,00	
3.3.90	Aplicações Diretas		162.300,00		
3.3.90.30	Material de Consumo	01	10.500,00		
3.3.90.36	Outros Serviços de Terceiros - Pessoa Física	01	63.900,00		
3.3.90.39	Outros Serviços de Terceiros Pessoa Jurídica	01	62.900,00		
3.3.90.46	Auxílio Alimentação	01	25.000,00		
4	Despesas de Capital				46.000,00
4.4	Investimentos			46.000,00	
4.4.90	Aplicações Diretas		46.000,00		
4.4.90.52	Equipamentos e Material Permanente	01	46.000,00		
Total					727.000,00



MUNICÍPIO DE CRUZEIRO - SP

Lei Orçamentária Anual

Anexo II

Despesa Segundo as Categorias Econômicas

29/09/2017

13:50:09


Exercício de 2018

Filtro: Consolidado

Órgão: 03 SERVIÇO AUTONOMO DE AGUA E ESGOTO

Un. Orc.: 03.01 DIREÇÃO GERAL

Código	Especificação	F.R.	Desdobramento	Modalidade	Cat. Econômica
3	Despesas Correntes				282.000,00
3.1	Pessoal e Encargos Sociais			172.000,00	
3.1.90	Aplicações Diretas		172.000,00		
3.1.90.11	Vencimentos e Vantagens Fixas Pessoal Civil	04	169.000,00		
3.1.90.16	Outras Despesas Variáveis Pessoal Civil	04	3.000,00		
3.3	Outras Despesas Correntes			110.000,00	
3.3.90	Aplicações Diretas		110.000,00		
3.3.90.30	Material de Consumo	04	3.000,00		
3.3.90.32	Material, Bem ou Serviço para Distribuição Gratuita	04	2.000,00		
3.3.90.35	Serviços de Consultoria	04	70.000,00		
3.3.90.39	Outros Serviços de Terceiros Pessoa Jurídica	04	35.000,00		
Total					282.000,00

**MUNICÍPIO DE CRUZEIRO - SP**

Lei Orçamentária Anual

Anexo II

Despesa Segundo as Categorias Econômicas

29/09/2017

13:50:09


Exercício de 2018

Filtro: Consolidado

Órgão: 03 SERVIÇO AUTÔNOMO DE AGUA E ESGOTO

Un. Orc.: 03.02 DIRETORIA ADMINISTRATIVA

Código	Especificação	F.R.	Desdobramento	Modalidade	Cat. Econômica
3	Despesas Correntes				7.541.300,00
3.1	Pessoal e Encargos Sociais			3.913.780,00	
3.1.90	Aplicações Diretas		3.913.780,00		
3.1.90.11	Vencimentos e Vantagens Fixas Pessoal Civil	04	1.916.000,00		
3.1.90.13	Obrigações Patronais	04	1.711.880,00		
3.1.90.16	Outras Despesas Variáveis Pessoal Civil	04	285.900,00		
3.3	Outras Despesas Correntes			3.627.520,00	
3.3.90	Aplicações Diretas		3.627.520,00		
3.3.90.14	Diárias - Pessoal Civil	04	15.000,00		
3.3.90.30	Material de Consumo	04	963.500,00		
3.3.90.32	Material, Bem ou Serviço para Distribuição Gratuita	04	652.000,00		
3.3.90.35	Serviços de Consultoria	04	130.000,00		
3.3.90.36	Outros Serviços de Terceiros - Pessoa Física	04	100.000,00		
3.3.90.39	Outros Serviços de Terceiros Pessoa Jurídica	04	1.767.020,00		
4	Despesas de Capital				452.000,00
4.4	Investimentos			452.000,00	
4.4.90	Aplicações Diretas		452.000,00		
4.4.90.52	Equipamentos e Material Permanente	04	112.000,00		
4.4.90.61	Aquisição de Imóveis	04	300.000,00		
4.4.90.62	Aquisição de Produtos para Revenda	04	40.000,00		
Total					7.993.300,00

**MUNICÍPIO DE CRUZEIRO - SP**

Lei Orçamentária Anual

Anexo II

Despesa Segundo as Categorias Econômicas

29/09/2017

13:50:09


Exercício de 2018

Filtro: Consolidado

Órgão: 03 SERVIÇO AUTONOMO DE AGUA E ESGOTO

Un. Orc.: 03.03 DIRETORIA TÉCNICA

Código	Especificação	F.R.	Desdobramento	Modalidade	Cat. Econômica
3	Despesas Correntes				6.202.700,00
3.1	Pessoal e Encargos Sociais			3.344.700,00	
3.1.90	Aplicações Diretas		3.344.700,00		
3.1.90.11	Vencimentos e Vantagens Fixas Pessoal Civil	04	2.669.000,00		
3.1.90.16	Outras Despesas Variáveis Pessoal Civil	04	675.700,00		
3.3	Outras Despesas Correntes			2.858.000,00	
3.3.90	Aplicações Diretas		2.858.000,00		
3.3.90.30	Material de Consumo	04	1.189.000,00		
3.3.90.39	Outros Serviços de Terceiros Pessoa Jurídica	04	1.669.000,00		
4	Despesas de Capital				2.827.000,00
4.4	Investimentos			2.827.000,00	
4.4.90	Aplicações Diretas		2.827.000,00		
4.4.90.51	Obras e Instalações	04	2.433.000,00		
4.4.90.52	Equipamentos e Material Permanente	04	394.000,00		
Total					9.029.700,00

**MUNICÍPIO DE CRUZEIRO - SP**

Lei Orçamentária Anual

Anexo II

Despesa Segundo as Categorias Econômicas

29/09/2017

13:50:09

Exercício de 2018

Filtro: Consolidado

Órgão: 03 SERVIÇO AUTONOMO DE AGUA E ESGOTO

Un. Orc.: 03.04 ENCARGOS GERAIS DA AUTARQUIA

Código	Especificação	F.R.	Desdobramento	Modalidade	Cat. Econômica
3	Despesas Correntes				515.000,00
3.3	Outras Despesas Correntes			515.000,00	
3.3.90	Aplicações Diretas		515.000,00		
3.3.90.47	Obrigações Tributárias e Contributivas	04	200.000,00		
3.3.90.91	Sentenças Judiciais	04	300.000,00		
3.3.90.92	Despesas de Exercícios Anteriores	04	15.000,00		
9	Reserva de Contingência				180.000,00
9.9	Reserva de Contingência			180.000,00	
9.9.99	Reserva de Contingência		180.000,00		
9.9.99.99	Reserva de Contingência	04	180.000,00		
Total					695.000,00

**MUNICÍPIO DE CRUZEIRO - SP**

Lei Orçamentária Anual

Anexo II

Despesa Segundo as Categorias Econômicas

29/09/2017


13:50:09

Exercício de 2018

Filtro: Consolidado

Órgão: 04 ESCOLA SUPERIOR DE CRUZEIRO
Un. Orc.: 04.01 ADMINISTRATIVO

Código	Especificação	F.R.	Desdobramento	Modalidade	Cat. Econômica
3	Despesas Correntes				2.162.200,00
3.1	Pessoal e Encargos Sociais			1.640.700,00	
3.1.90	Aplicações Diretas		1.640.700,00		
3.1.90.11	Vencimentos e Vantagens Fixas Pessoal Civil	04	1.076.400,00		
3.1.90.13	Obrigações Patronais	04	229.900,00		
3.1.90.16	Outras Despesas Variáveis Pessoal Civil	04	20.900,00		
3.1.90.91	Sentenças Judiciais	04	313.500,00		
3.3	Outras Despesas Correntes			521.500,00	
3.3.90	Aplicações Diretas		521.500,00		
3.3.90.30	Material de Consumo	04	41.800,00		
3.3.90.33	Passagens e Despesas com Locomoção	04	12.500,00		
3.3.90.36	Outros Serviços de Terceiros - Pessoa Física	04	81.500,00		
3.3.90.39	Outros Serviços de Terceiros Pessoa Jurídica	04	261.300,00		
3.3.90.46	Auxílio Alimentação	04	112.900,00		
3.3.90.91	Sentenças Judiciais	04	10.500,00		
3.3.90.93	Indenizações e Restituições	04	1.000,00		
4	Despesas de Capital				226.700,00
4.4	Investimentos			26.100,00	
4.4.90	Aplicações Diretas		26.100,00		
4.4.90.51	Obras e Instalações	04	5.200,00		
4.4.90.52	Equipamentos e Material Permanente	04	20.900,00		
4.6	Amortização / Refinanciamento da Dívida			200.600,00	
4.6.90	Aplicações Diretas		200.600,00		
4.6.90.71	Principal da Dívida Contratual Resgatada	04	200.600,00		
Total					2.388.900,00

**MUNICÍPIO DE CRUZEIRO - SP**

Lei Orçamentária Anual

Anexo II

Despesa Segundo as Categorias Econômicas

29/09/2017

13:50:09

Exercício de 2018

Filtro: Consolidado

Órgão: 04 ESCOLA SUPERIOR DE CRUZEIRO
Un. Orc.: 04.02 DEPARTAMENTO ACADEMICO

Código	Especificação	F.R.	Desdobramento	Modalidade	Cat. Econômica
3	Despesas Correntes				2.454.800,00
3.1	Pessoal e Encargos Sociais			2.194.600,00	
3.1.90	Aplicações Diretas		2.194.600,00		
3.1.90.11	Vencimentos e Vantagens Fixas Pessoal Civil	04	1.807.900,00		
3.1.90.13	Obrigações Patronais	04	386.700,00		
3.3	Outras Despesas Correntes			260.200,00	
3.3.90	Aplicações Diretas		260.200,00		
3.3.90.33	Passagens e Despesas com Locomoção	04	104.500,00		
3.3.90.46	Auxílio Alimentação	04	143.200,00		
3.3.90.93	Indenizações e Restituições	04	12.500,00		

Total 2.454.800,00

Total Geral 182.608.560,00